



# 1er REPORTE TRIMESTRAL DEL POA enero-marzo 2026

Informe de actividades por departamento, estadísticas e indicadores de gestión correspondiente al 1er trimestre 2026.

## Contenido

I.	Resumen Ejecutivo .....	3
III.	Información Institucional (Misión, Visión y Valores).....	4
IV.	Análisis de los Logros y Desviaciones por Productos.....	7
V.	Indicadores de Gestión .....	16
	Sistema de Monitoreo de la Administración Pública (SISMAP): .....	16
	NOBACI .....	17
	Índice de Control Interno (ICI) .....	18
	Gestión Presupuestaria: .....	26
	Contrataciones Públicas:.....	31

## I. Resumen Ejecutivo

La Dirección de Minería, es la institución gubernamental adscrita al Ministerio de Energía y Minas, responsable de ejecutar el Capítulo 0222 del programa No. 11 relativo a la “Regulación, Fiscalización y desarrollo de la minería metálica y no metálica”, dentro de la estructura programática del presupuesto general del Estado.

La DGM registra, monitorea y evalúa la ejecución presupuestaria de los indicadores de gestión para cumplir con lo establecido en el Plan Operativo Anual 2026, que tiene como base el Plan Estratégico Institucional (2025-2028).

El departamento de Planificación y desarrollo es el responsable de presentar la cuantificación de los logros obtenidos en la ejecución de las metas físicas, financieras y los indicadores de gestión versus lo programado durante el 1er trimestre 2026.

### III. Información Institucional (Misión, Visión y Valores)

#### **Misión:**

Desarrollar el sector minero nacional a través de la aplicación del marco normativo y legal, para generar riquezas, empleos, desarrollo económico y protección al medioambiente en el país, recomendando el otorgamiento de concesiones mineras de Exploración, Explotación y Plantas de Beneficio, a concesionarios, así como los permisos de extracción, asegurando el cumplimiento operativo y legal, de las concesiones mineras, mediante una fiscalización efectiva y una minería responsable.

#### **Visión:**

Ser una institución pública de alto nivel de capacidad técnica y operativa, para impulsar de manera responsable y competitiva, el sector minero nacional como un pilar del desarrollo económico del país, modernizando el sistema de gestión de permisos y concesiones mineras y estableciendo un sistema de fiscalización integral, que asegure el cumplimiento de sus obligaciones.

#### **Valores:**

**Innovación:** Utilizamos tecnologías y acciones, para el mejoramiento y desarrollo de las actividades mineras en el país.

**Capacidad:** Desarrollamos las habilidades y conocimiento en el personal para obtener el mejor y mayor nivel técnico minero.

**Responsabilidad:** Actuamos con decisión en el ejercicio de nuestras funciones para el cumplimiento al marco legal, técnico y operativo del sector minero.

**Transparencia:** Conducimos nuestras acciones y procesos de manera ética y abierta al público.

## **Contribución a la estrategia nacional de desarrollo y al plan nacional plurianual del sector público**

### **Eje estratégico: Desarrollo Productivo**

Procura una Economía Sostenible, Integradora y Competitiva. “Una economía territorial y sectorialmente integrada, innovadora, diversificada, plural, orientada a la calidad y ambientalmente sostenible, que crea y Desconcentra la riqueza, genera crecimiento alto y sostenido con equidad y empleo digno, y que aprovecha y potencia las oportunidades del mercado local y se inserta de forma competitiva en la economía global”.

### **Objetivo general:**

3.5 Estructura productiva sectorial y territorialmente articulada, integrada competitivamente a la economía global y que aprovecha las oportunidades del mercado local

### **Objetivo(s) específico(s):**

3.5.6 Consolidar un entorno adecuado que incentive la inversión para el desarrollo sostenible del sector minero.

## Ejes estratégicos institucional:

Eje Estratégico	END / PNPSP Asociado
<b>1. Gestión eficaz de concesiones mineras y su fiscalización</b>	<b>END 3.5.6.1</b> – Fomentar el aprovechamiento sostenible de los recursos minerales.
<b>2. Apoyo al desarrollo de la Minería Artesanal y de Pequeña Escala (MAPE)</b>	<b>END 3.5.6.4</b> – Impulsar la minería artesanal y pequeña escala bajo condiciones de sostenibilidad.
<b>3. Gestión eficiente del Catastro Minero</b>	<b>END 3.4.2</b> – Modernización de la Administración Pública y Agenda Digital 2030.
<b>4. Sostenibilidad ambiental y responsabilidad social</b>	<b>END 3.5.6.2</b> – Promover el desarrollo sostenible y la protección ambiental.
<b>5. Investigación y Exploración Estratégica de los Recursos Minerales</b>	<b>END 3.5.6</b> – Consolidar un entorno adecuado que incentive la inversión para el desarrollo sostenible del sector minero.
<b>6. Innovación y transformación digital</b>	<b>END 3.4.2</b> – Digitalización y Gobierno Electrónico.
<b>7. Desarrollo de capital humano y cultura organizacional</b>	<b>END 3.4.3</b> – Profesionalización del servicio público.
<b>8. Imagen institucional y confianza ciudadana</b>	<b>END 3.4.1</b> – Fortalecimiento de la institucionalidad democrática y transparencia.
<b>9. Gestión Administrativa y Financiera</b>	<b>END 3.3.1</b> – Fortalecer la gestión eficiente y transparente del gasto público.

#### IV. Análisis de los Logros y Desviaciones por Productos

IV. (11) REPORTE DEL PRESUPUESTO FÍSICA-FINANCIERA DE LOS PRODUCTOS									
Cuadro: Desempeño financiero por programa al 31 /03/2026									
Presupuesto Inicial		Presupuesto Vigente		Presupuesto Ejecutado		Porcentaje de Ejecución			
191,016,902.00		191,016,902.00		49,477,473.39		25.90%			
PROGRAMACIÓN Y EJECUCIÓN DE LAS METAS									
PRODUCTO	UNIDAD DE MEDIDA	Presupuesto Anual		Programación hasta el 1er trimestre 2026		Ejecución hasta el 1er trimestre 2026		Cumplimiento	
		Meta anual	Presupuesto Vigente	Programación Física (A)	Programación Financiera (B)	Ejecución Física (C)	Ejecución Financiera (D)	Financiera % E=D/B	Física % E=C/A
6512 - Autoridades reciben Informes de evaluación de concesiones mineras de exploración, explotación y plantas de beneficio.	Cantidad de Documentos emitidos	34	20,074,957	7	3,183,633.02	7	3,343,340.01	105.02%	100.00%
6196 - Personas físicas y jurídicas reciben informe de fiscalización de las concesiones mineras de exploración, explotación y plantas de beneficio	Cantidad de informes de las concesiones mineras de exploración y explotación fiscalizadas	180	38,671,269	45	7,946,035.18	53	8,327,953.94	104.81%	117.78%
6198 - Mineros artesanales y de pequeñas escalas, reciben asistencia para el desarrollo del sector	Cantidad de mineros artesanales supervisados y capacitados	450	18,147,456	100	3,542,981.32	105	4,036,098.98	113.92%	105.00%
6822-Instituciones Publicas y Privadas reciben informes de investigación y exploración de los recursos mineros del territorio nacional	Informe trimestral de avances en las investigaciones	4	9,448,500	1	1,502,772.75	1	1,872,735.15	124.62%	100.00%

**Producto: #6512 Autoridades reciben informes de evaluación para el otorgamiento de concesiones mineras de exploración, explotación y plantas de beneficio.**

**Descripción del producto:**

Consiste en una recomendación enviada al Ministerio de Energía y Minas para el otorgamiento de las concesiones de exploración, explotación y de plantas de beneficio, luego de una evaluación técnica, económica-financiera de las solicitudes de concesiones para minerales metálicos y no metálicos.

**Logros alcanzados, Causas y justificación del desvío:**

Durante el período evaluado correspondiente al primer trimestre del año 2026, se emitieron 7 informes técnicos de evaluación, alcanzando un cumplimiento físico del 100% respecto a la programación establecida para el período. En términos financieros, se ejecutaron RD\$ 3,343,340.01, equivalente al 105.02% de la programación financiera, variación que no constituye un desvío relevante en la ejecución físico-financiera del producto.

Los informes emitidos corresponden a 6 solicitudes de concesiones de exploración minera y 1 solicitud de concesión de explotación minera, detalladas a continuación:

Concesiones de exploración: Balixa II, Balixa III, El Camarón I, Chikitin II, El Tintero Sur, El Montico I

Concesión de explotación: Cantera Seca Puerto Plata

Estos 7 expedientes de solicitudes de concesiones fueron procesados y remitidos al Ministerio de Energía y Minas durante el primer trimestre del año 2026, en cumplimiento de la programación institucional establecida para el período.

Durante este periodo enero-marzo el producto no presenta desvíos relevantes en su ejecución física - financiera

## **Producto: #6196 Personas físicas y jurídicas reciben informe de fiscalización de las concesiones mineras de exploración, explotación y plantas de beneficio.**

### **Descripción del producto:**

Este producto permite controlar y dar seguimiento de las obligaciones técnicas, legales y económicas adquiridas por el concesionario minero según la ley 146-71, realizando fiscalizaciones periódicas y objetiva de las concesiones mineras otorgadas, a fin de verificar su grado de cumplimiento con las normativas y estándares ambientales. Agregando valor a la minería como un sector económico generador de divisas, desarrollo y empleo para el país.

### **Logros alcanzados, Causas y justificación del desvío:**

Durante el período evaluado se ejecutaron 53 fiscalizaciones a concesiones mineras, alcanzando un nivel de cumplimiento físico del 117.78% respecto a la programación trimestral. Del total de fiscalizaciones realizadas, 18 correspondieron a concesiones otorgadas en exploración, 20 a concesiones otorgadas en explotación y 1 a plantas de beneficio. Adicionalmente, se fiscalizaron solicitudes de concesiones en trámite, con 6 inspecciones en solicitudes de exploración y 3 en solicitudes de explotación, y 2 Fiscalizaciones especiales a 4 voladuras y 1 embarque, para un total de 53 fiscalizaciones. Todas estas actuaciones fueron ejecutadas en cumplimiento de lo establecido en la Ley Minera núm. 146-71 y su marco normativo complementario. En adición a las fiscalizaciones programadas, durante el período se llevaron a cabo 6 inspecciones de campo complementarias, distribuidas de la siguiente manera: 4 inspecciones a operaciones de voladura, 1 inspección a embarques de minerales y 6 actividades diversas, relacionadas con la emisión de la no objeción a voladuras, la participación en actividades desarrolladas por las empresas mineras con sus comunidades mineras, y la atención de denuncias de carácter ambiental presentadas por la comunidad, dando seguimiento técnico a cada caso conforme a los procedimientos establecidos.

La diferencia entre la programación y la ejecución física del trimestre obedece a la priorización de fiscalizaciones vinculadas a solicitudes de concesiones en trámite, con el propósito de validar las informaciones suministradas por los solicitantes, verificar en campo las coordenadas consignadas en la documentación presentada, garantizar la continuidad del proceso administrativo y emitir las recomendaciones técnicas correspondientes que sustenten la toma de decisiones institucionales. En términos financieros, se registró una ejecución de RD\$8,327,953.94, equivalente al 104.81% de la programación financiera del período. Esta variación no constituye un desvío relevante durante el periodo.

SERIE	CONCESION O DERECHO MINERO		OBSERVACION		
PER.	No.	DENOMINACION	TIPOLOGIA	ACTIVIDAD	FECHA
<i>Completar las casillas con las informaciones correspondiente y seleccionar de la lista las casillas en rojo preestablecid</i>					
Q1 (IER TRIMESTRE ENERO-MARZO AÑO 2026)	1	CANTERA YUMA I	EXPLOTACION	FISCALIZACION	15/1/2026
	2	HELEN	SOLICITUD EXPLOT.	FISCALIZACION	14/1/2026
	3	SAN RAFAEL	EXPLOTACION	FISCALIZACION	13/1/2026
	4	SANTA ELUPINA	EXPLOTACION	FISCALIZACION	13/1/2026
	5	GISELA	SOLICITUD EXPLOT.	FISCALIZACION	14/1/2026
	6	EL TINTERO	EXPLOTACION	FISCALIZACION	13/1/2026
	7	LA LUISA	EXPLOTACION	FISCALIZACION	15/1/2026
	8	LA BORDA	EXPLOTACION	FISCALIZACION	16/1/2026
	9	MONTE NEGRO	EXPLOTACION	FISCALIZACION	30/1/2026
	10	MONTE NEGRO	EXPLOTACION	FISCALIZACION	22/1/2026
	11	CORMIDOM	EXPLOTACION	INSPECCION	23/1/2026
	12	HELIO	EXPLORACION	FISCALIZACION	27/1/2026
	13	JUAN DE HERRERA FASE II	EXPLORACION	FISCALIZACION	28/1/2026
	14	ESCALIBUR FASE II	EXPLORACION	FISCALIZACION	29/1/2026
	15	LA JIRAFIA I	EXPLORACION	FISCALIZACION	3/2/2026
	16	INCOA I	EXPLOTACION	FISCALIZACION	6/2/2026
	17	TORRE ALTA	EXPLOTACION	FISCALIZACION	4/2/2026
	18	ASIRA	EXPLOTACION	FISCALIZACION	5/2/2026
	19	TAINA	EXPLOTACION	FISCALIZACION	5/2/2026
	20	MAR	EXPLOTACION	FISCALIZACION	10/2/2026
	21	NOVILLERO DEL ESTE	SOLICITUD EXPLOR.	FISCALIZACION	4/2/2026
	22	AVISPON BLANCO	SOLICITUD EXPLOR.	FISCALIZACION	5/2/2026
	23	CHIVA PINTADA NORTE	SOLICITUD EXPLOR.	FISCALIZACION	6/2/2026
	24	PETALO AZUL	SOLICITUD EXPLOR.	FISCALIZACION	6/2/2026
	25	RESERVA FISCAL MONTE NEGRO	PROY. ESPECIAL	INSPECCION	13/2/2026
	26	PIEDRA DE BIJA	EXPLORACION	FISCALIZACION	27/1/2026
	27	RUTA DEL ESTE	EXPLORACION	FISCALIZACION	28/1/2026
	28	DOÑA ISABEL	EXPLORACION	FISCALIZACION	29/1/2026
	29	SAN ANDRÉS Tourism & Golf Resort	PROYECTO ESPECIAL	INSPECCION	17/2/2026
	30	CERRO BOHIO	EXPLORACION	FISCALIZACION	10/2/2026
	31	LA TREPADA	EXPLORACION	FISCALIZACION	10/2/2026
	32	LOS PAREDONES	EXPLOTACION	FISCALIZACION	11/2/2026
	33	LA CANITA	EXPLOTACION	FISCALIZACION	11/2/2026
	34	VULCANA	EXPLORACION	FISCALIZACION	12/2/2026
	35	BALBOA	EXPLORACION	FISCALIZACION	12/2/2026
	36	MMC	PLANTA BENEF.	FISCALIZACION	
	37	CEMENTO CIBAO III	EXPLOTACION	FISCALIZACION	23/2/2026
	38	CEMENTO CIBAO	EXPLOTACION	FISCALIZACION	25/2/2026
	39	LOMA LOS PICOS	EXPLOTACION	FISCALIZACION	26/2/2026
	40	CMAM IV	SOLICITUD EXPLOR.	FISCALIZACION	17/2/2026
	41	SANTA ROSA	SOLICITUD EXPLOR.	FISCALIZACION	18/2/2026
	42	COLONIA BLANCA	SOLICITUD EXPLOR.	FISCALIZACION	19/2/2026
	43	LOMA DE LAS BESTIA	EXPLORACION	FISCALIZACION	19/2/2026
	44	LLUVIA DE ORO	EXPLORACION	FISCALIZACION	18/2/2026
	45	CABO ROJO	EXPLOTACION	INSPECCION	3&4/03/2026
	46	PRESA DE HATILLO	PROY. ESPECIAL	INSPECCION	5/3/2026
	47	EL ALCALDE	EXPLOTACION	FISCALIZACION	10/3/2026
	48	LLOVEDERA	EXPLORACION	FISCALIZACION	2/3/2026
	49	LA BARRACA	EXPLOTACION	FISCALIZACION	3/3/2026
	50	GUAYABO DULCE	EXPLOTACION	FISCALIZACION	4/3/2026
	51	LOS MANGOS	EXPLOTACION	FISCALIZACION	17,18/3/2026
	52	DISTRITO MINERO COTUI	PROY. ESPECIAL	INSPECCION	23/3/2026
	53	DON JUAN	EXPLOTACION	FISCALIZACION	23/3/2026
	54	BORINQUEN	EXPLORACION	FISCALIZACION	25/2/2026
	55	CUMAYASA	EXPLOTACION	FISCALIZACION	11/3/2026
	56	ARROYO CARPINTERO FASE II	EXPLORACION	FISCALIZACION	16/3/2026
	57	CABIRMA DEL CERRO II	EXPLORACION	FISCALIZACION	17/3/2026
	58	JUPITER	EXPLORACION	FISCALIZACION	18/3/2026
	59	MERMEJAL II	EXPLORACION	FISCALIZACION	18/3/2026

## **Producto: #6198 – Mineros artesanales y de pequeñas escalas, reciben asistencia para el desarrollo del sector.**

### **Descripción del producto:**

Con este producto se propone buscar el fomento de la productividad de la pequeña minería a través de la supervisión y capacitación técnica especializada en la República Dominicana.

### **Logros alcanzados, Causas y justificación del desvío:**

Durante el período enero–marzo 2026, se brindó asistencia técnica, supervisión y capacitación a ciento cinco (105) mineros artesanales, alcanzando un cumplimiento físico del 105 % respecto a la meta programada para el trimestre (100 mineros). La ejecución financiera ascendió a RD\$4,036,098.98, equivalente al 113.92 % de la programación financiera del período.

Las acciones ejecutadas comprendieron diez (10) viajes de campo, equivalentes a dieciséis (16) días efectivos de trabajo en terreno, con la participación de cuatro (4) técnicos especializados. Estas intervenciones permitieron la fiscalización de veintiún (21) pozos mineros activos y la supervisión de doscientos seis (206) mineros en obras subterráneas, distribuidos en 132 mineros dominicanos y 74 mineros haitianos, en las provincias de Barahona, Bahoruco y Santiago, con énfasis en las zonas de extracción de Larimar y Ámbar.

En materia de capacitación, se impartieron seis (6) charlas de seguridad en las distintas zonas de minería artesanal, mediante las cuales fueron capacitados los 105 mineros, abordando temáticas de seguridad minera subterránea, salud ocupacional, prevención de riesgos, manejo de equipos y protección ambiental.

Durante el trimestre se registraron cinco (5) incidentes laborales, todos ocurridos en la zona de extracción de Larimar en la provincia Barahona, clasificados de la siguiente manera: tres (3) con tiempo perdido, uno (1) de carácter moderado y uno (1) sin daño aparente. En todos los casos se activaron los protocolos de atención inmediata con asistencia del sistema 911 y derivación a centros hospitalarios de la provincia. Estos eventos refuerzan la necesidad de mantener y profundizar las jornadas de capacitación en seguridad minera, particularmente en lo relativo al manejo de equipos de izaje, entibado de galerías y uso obligatorio de equipos de protección personal.

En el ámbito productivo, las zonas supervisadas registraron los siguientes volúmenes de producción acumulada: 82,715 libras de Larimar en Las Filipinas, Barahona; 24.80 libras de Ámbar en Santiago; 182.50 libras de Ámbar en El Valle, Hato Mayor; 9,100 m<sup>2</sup> de lajas ornamentales en Cambita, San Cristóbal; 269.04 gramos de oro aluvial en San José de las Matas; y 2,535.00 gramos

de oro en Villa Altagracia. Se procesaron además seis (6) verificaciones de exportación de Larimar, con un total de 58,686 libras exportadas a destinos como Estados Unidos, Italia, India y Hong Kong.

En cuanto a la ejecución financiera, la sobre ejecución del 13.92 % respecto a la programación obedece a : la ejecución de mantenimiento correctivo de los vehículos asignados al área, gasto no contemplado en la programación original del trimestre.

## **Producto: #6822 Instituciones Públicas y Privadas reciben informes de investigación y exploración de los recursos mineros del territorio nacional**

### **Descripción del producto:**

Entrega del informe de recomendación para el otorgamiento de concesiones mineras de exploración, explotación y plantas de beneficio al Ministerio de Energía y Minas, con el dossier de documentación de las solicitudes inscritas en el Registro Público de Derechos Mineros y los resultados de las evaluaciones técnicas y legal.

### **Logros alcanzados, Causas y justificación del desvío:**

Durante el período enero–marzo 2026, se elaboró y entregó el Primer Informe Trimestral de avances en las investigaciones y evaluaciones de recursos minerales del territorio nacional, alcanzando el 100 % de la meta física programada. La ejecución financiera ascendió a RD\$1,872,735.15, equivalente al 124.62 % de la programación financiera del trimestre.

Las actividades ejecutadas comprendieron cinco (5) excursiones de campo en cuatro (4) provincias: Monte Plata, El Seibo, Hato Mayor y Pedernales, en el marco de los programas de prospección, exploración geológica y muestreo sistemático de recursos minerales metálicos, no metálicos, minerales industriales y rocas ornamentales. En total se recolectaron cincuenta y tres (53) muestras de rocas y suelos minerales, correspondientes a diversas litologías, entre las que se destacan arcillas, calizas margosas, brechas piroclásticas, rocas volcánicas, metasedimentos y tobas andesíticas, distribuidas en múltiples municipios y comunidades de las provincias intervenidas.

Se dio continuidad a los trabajos de exploración e investigación de elementos de tierras raras en la Reserva Fiscal Minera Ávila, provincia Pedernales, mediante la preparación, trituración, cuarteo y secado de muestras de suelo mineral para su envío a análisis de laboratorio, en cumplimiento del Decreto Núm. 430-18, que declara de interés nacional la exploración de estos recursos estratégicos.

Adicionalmente, el personal técnico de la Dirección participó en actividades de extensión técnica y científica en apoyo a los programas "La Ruta de Arte" y "Somos Artesanía" del Ministerio de Educación (MINERD), mediante charlas sobre propiedades físico-químicas de arcillas y minerales industriales dirigidas a docentes y estudiantes, así como la provisión de materiales minerales para fines formativos.

El producto no presentó desviaciones relevantes en el cumplimiento físico durante el trimestre.

En cuanto a la ejecución financiera, la sobre ejecución del 24.62 % respecto a la programación se atribuye principalmente a dos factores: la realización de mantenimiento correctivo de los vehículos asignados al producto, gasto no previsto en la programación original del trimestre, y la asignación del Subdirector General al proyecto de Tierras Raras en Pedernales, lo que implicó costos adicionales en viáticos y logística de campo.

## V. Indicadores de Gestión

### Sistema de Monitoreo de la Administración Pública (SISMAP):













El SISMAP es el sistema de monitoreo para medir los niveles de desarrollo de la gestión pública, que ha implementado el Ministerio de Administración Pública (MAP), hemos alcanzado un nivel de avance de un 80.43%, como lo indica el Sistema de Monitoreo de la Administración Pública (SISMAP), y se describe en el cuadro a continuación:

<b>SISMAP: 80.43%</b>				
<b>INFORME AL 30 MARZO 2026</b>				
<b>Ponderación de los Indicadores</b>		<b>Indicadores</b>		<b>Porcentaje</b>
<b>Objetivo Logrado = 80-100</b>		Indicadores en verde	16	67%
<b>Cierto Avance = 60-79</b>		Indicadores en amarillo	5	21%
<b>Poco Avance = 0-59</b>		Indicadores en rojo	3	12%
<b>Indicadores SISMAP</b>			<b>24</b>	<b>100%</b>

## NOBACI

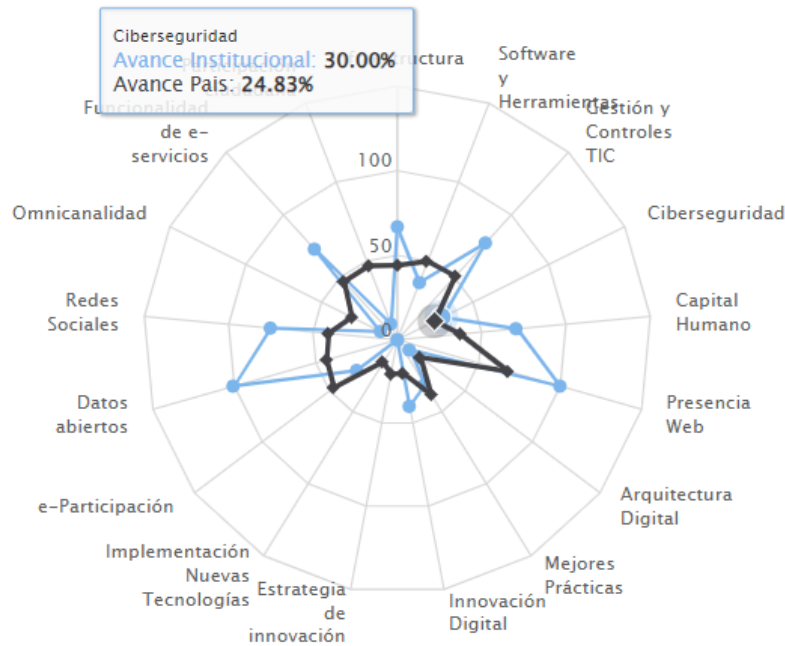
Al cierre del 1re trimestre 2026, se alcanzó una calificación total de 98.40%, lo que representa un incremento de 2.51% respecto al trimestre anterior. Se proyecta para el segundo trimestre de 2026, la calificación aumentara a 100%, proyectando un incremento de 1.60%

A continuación, se presenta un cuadro descriptivo de los componentes de las NOBACI, con la calificación institucional y la evaluación de la Contraloría General de la República (CGR)

Componentes del Control Interno	Institución		Contraloría General de la República		
	Calificación	Progreso	Evaluación	Progreso	Observaciones CGR
Ambiente de Control	100.00%		100.00%		0
Valoración y Administración de Riesgos	92.00%		92.00%		0
Actividades de Control	100.00%		100.00%		0
Información y Comunicación	100.00%		100.00%		0
Monitoreo y Evaluación	100.00%		100.00%		0
%Totales	98.40%		98.40%		0



## Índice de uso de TIC E Implementación de Gobierno Electrónico (ITICGE):



Al cierre del 1er trimestre del 2026 contamos con una puntuación 33.19%, ocupando la posición 145 de 324 instituciones que fueron medidas.

### Certificaciones Obtenidas: (NORTIC)

Norma para el Desarrollo y Gestión de los Medios Web del Estado Dominicano (A2).

**NORTIC A2** es la norma que pauta las directrices y recomendaciones para la normalización de los portales del Gobierno Dominicano, logrando la homogeneidad en los medios web del Estado. Valida desde el 16 diciembre 2019 hasta el 07 de mayo de 2024. Se encuentra en proceso de Certificación por la OGTIC (En Proceso de Renovación).

NORTIC A3 : Es la norma que establece las pautas necesarias para la correcta implementación de Datos Abiertos en el Estado Dominicano. Esta normativa se encuentra activa y en ejecución hasta el 09 de diciembre del 2024. Norma sobre Publicación de Datos Abiertos del Gobierno Dominicano (A3). Esta normativa se encuentra activa hasta el 27/08/2027

**Norma para la Gestión de las Redes Sociales en los Organismos Gubernamentales (E1).**

Logramos implementar la norma para la Gestión de las Redes Sociales en los Organismos Gubernamentales, esta indica las directrices y recomendaciones que deben seguir los organismos del Estado Dominicano para la implementación y manejo eficiente de los medios sociales que estos poseen, con el objetivo de homogeneizar la presencia de estas entidades en dichos medios. Este conjunto de directrices y recomendaciones pretende constituirse en una herramienta dinámica y de significativa utilidad para la creación y mantenimiento de medios sociales por parte de los organismos que conforman en estado dominicano. Se encuentra en proceso de Certificación por la OGTIC (En Proceso de Renovación)

<b>iTICge 2026</b>	<b>Peso Categoría</b>	<b>Puntuación</b>
	<b>100</b>	<b>35.28</b>
<b>USO DE LAS TIC</b>	<b>10</b>	<b>6.08</b>
<b>Infraestructura</b>	<b>2.8</b>	<b>1.87</b>
<b>Software y Herramientas</b>	<b>2.4</b>	<b>0.87</b>
Desarrollo de Software	0.4	0.27
Políticas de Software	0.80	0.00
Nortic A6	1.2	0.60
<b>Gestión y Controles TIC</b>	<b>2.8</b>	<b>2.17</b>
Seguridad Física	0.8	0.61
Seguridad Lógica	0.8	0.70
Controles TIC	1.2	0.86
<b>Ciberseguridad</b>	<b>2.00</b>	<b>0.6</b>
Acuerdo y Capacitación	0.7	0.6
Gestión de Eventos y Continuidad de Negocios	1.3	0.00

### Gobierno Abierto y E-participación

Este subindicador evalúa el nivel de participación de los ciudadanos en las políticas públicas para la Dirección General de Minería, utilizando medios electrónicos y el empoderamiento que tienen para ejercer este derecho, la meta es de veinte (20) puntos y alcanzamos un logro once puntos (11.08), para un cumplimiento de un 55.40%.

<b>GOBIERNO ABIERTO y e-PARTICIPACIÓN</b>	<b>20</b>	<b>11.08</b>
E-participación	15.00	4.5
Acceso a la información	2.00	2.00
Consulta ciudadana	4.00	0.00
Toma decisiones	8.00	1.50
Vinculación al sistema 311	1.00	1.00
Datos Abiertos	3.00	3.00
Publicación y Facilidades de Acceso al Ciudadano	1.00	1.0
Nortic A3	2.00	2.00
Redes Sociales	2.0	1.50
Presencia y Manejo de las Redes	0.5	0.5
Prueba Anónima Redes	0.5	0.00
Nortic E1	1.0	1.0

### Desarrollo de Servicios en Línea

Este subindicador evalúa el nivel de avance de la Dirección General de Minería, en materia de E-servicios, nivel de facilidad de acceso que tienen los servicios institucionales publicados en línea y su conformidad con las normas establecidas, la meta es de treinta (30) puntos y alcanzamos un logro de diez puntos treinta y siete puntos (10.37), para un cumplimiento de un 34.57%.

<b>DESARROLLO DE e-SERVICIOS</b>	<b>30</b>	<b>10.37</b>
Omnicanalidad	15.00	1.66
Disponibilidad	5.00	1.66
Respuesta Omnicanal	2.00	0.00
Autogestión exitosa	5.00	0.00
Alineamiento a normas establecidas	1.00	0.00
Prueba anónima servicios omnicanalidad	2.00	0.00
Funcionalidad de E-servicios	10.00	7.25
Informativos	4.50	4.50
Interactivos	5.50	2.75
Transaccionales	N/A	0.00
Participación ciudadana	5.00	0.50
Nivel de satisfacción	2.00	0.50
Calidad en el servicio	3.00	0.50

### **Desarrollo de Implementación de Gobierno Digital**

Este subindicador evalúa el nivel de avance de la Dirección General de Minería, en materia de E-Gobierno, nivel de facilidades brindadas en temas de capital humano, Interoperabilidad y estándares y mejores prácticas que tienen los servicios institucionales y su conformidad con las normas establecidas, la meta es de veinte (20) puntos y alcanzamos un logro de siete puntos y treinta y nueve puntos (7.39) puntos, para un cumplimiento de un 36.96%.

<b>IMPLEMENTACIÓN DE E-GOB</b>	<b>20</b>	<b>7.39</b>
Capital Humano	3.00	2.14
Brecha de Género TIC	2.00	2.00
Capacitación	1.00	0.14
Presencia web	3.00	3.00
Presencia	3.00	3.00
Arquitectura Digital	10.00	1.00
Acuerdo institucional	2.50	1.00
Gestión de Interoperabilidad	3.50	0.00
Firma Digital	4.00	0.00
Mejores Prácticas	4.00	1.25
Buenas Prácticas Internacionales	2.50	0.75
Buenas Prácticas Nacionales	1.50	0.50

## **Implementación Firma Digital (Firma GOB)**

OGTIC es una entidad de certificación de firma digital, autorizada por el INDOTEL mediante la resolución número 024-18 la cual viene desde esa fecha cumpliendo con ese rol y ofreciendo el servicio de certificados digitales. Proveer organismos gubernamentales de un sistema de gestión de solicitudes de firmas. Firma Gob ofrece un todo incluido de firma digital segura cualificada en la nube y un gestor de documentos digitales firmados, garantizando la seguridad e integridad de los datos. Hasta la fecha solo faltan el pago que no se ha podido realizar por temas fiscales con la oficina gubernamental de tecnología de la información (Ogtic)

## **Servicio de Mapa interactivo**

La Dirección General de Minería ha implementado en su portal Web institucional un servicio de mapas donde se muestra la situación del catastro minero en tiempo real y donde se puede visualizar por tipo de derechos mineros que se deseen visualizar, mostrando información detallada de cada derecho minero, como el nombre del derecho, representación visual del polígono, fecha de solicitud, superficie, sustancia o minerales y pudiendo el visitante descargar un archivo extensión .SHP para poder contar con la información espacial de un derecho minero en particular o de todos para análisis y comparación con su información espacial.

Este avance es parte de la implementación de un sistema para la gestión de los derechos mineros, que conjuntamente se lleva a cabo con Trimble, ESRI y la Dirección General de Minería.

## Cumplimiento del Programa Burocracia Cero

Para la implementación de este programa la institución cuenta con 8 tramites y servicios para los cuales presentamos en cumplimiento detallado de cada tramite

No.	Trámites y Servicios	MR	S	TD	OM	INT	MO	%
1.	Autorización para instalación de planta de beneficio							67.9
2.	Certificación de No Objeción para la Exportación de Ámbar y Larimar							67.9
3.	Concesión de Exploración Minera Metálica y No Metálica							67.9
4.	Concesión de Explotación Minera Metálica y No Metálica							67.9
5.	Consultas de Áreas Geográficas Disponibles Para Solicitudes de Concesiones Mineras							67.9
6.	Emisión de Certificaciones de Inscripción en el Registro Público de Derechos Mineros							67.9
7.	Inscripción de Contratos Diversos de Actuaciones Mineras							67.9
8.	Solicitud Carta de No Objeción de Voladuras							67.9

### Servicios en línea:

- ❖ Actualmente la institución cuenta con 7 servicios en línea colgados en el portal [www.gob.do](http://www.gob.do)

No.	Nombre del servicio en el portal en línea
1	No Objeción de Voladuras
2	Verificación y Clasificación de Ámbar y Larimar para Exportación
3	Solicitud de Concesión de Exploración Minera
4	Solicitud de Concesión de Explotación Minera
5	Certificación de Derechos Mineros.
6	Solicitud de Copia Certificada de los Documentos Inscritos en los Libros del Registro Público de Derechos Mineros y de los Documentos del Archivo de Concesiones Mineras
7	Solicitud de Inscripción de Contratos Diversos de Derechos Mineros

## Cumplimiento de la Ley Sobre Libre Acceso a la Información Pública (LEY NO. 200-04):

Al mes de febrero 2026, la Dirección General de Minería alcanzó una calificación de 96.73/100 en el índice de transparencia, lo que corresponde al color verde. Este indicador evalúa el cumplimiento de los requerimientos de estandarización establecidos por la Dirección General de Ética e Integridad Gubernamental (DIGEIG) para el portal de transparencia.

<b>Solicitudes de libre Acceso a la Información Pública realizadas por el SAIP</b>				
<b>1er trimestre del año 2026</b>				
<b>Estatus</b>	<b>enero</b>	<b>febrero</b>	<b>marzo</b>	<b>Total</b>
<b>Recibidas</b>	4	8	5	17
<b>Respondidas dentro del plazo</b>	4	8	8	13
<b>Rechazadas</b>	0	0	0	0
<b>Cerrada por requerimiento del ciudadano</b>	0	0	0	0
<b>Uso de prórroga excepcional</b>	0	0	0	0
<b>Transferidas a otra institución</b>	0	0	0	0
<b>Línea 311</b>	0	0	0	0

## Gestión Presupuestaria:

El indicador de Gestión Presupuestaria registró un resultado de 96% al cierre del 4to. Trimestre de 2025. Para el 1er trimestre, se ha establecido como meta lograr una puntuación del 98% (rango verde), lo que implicaría un incremento de 2% puntos porcentuales. Este avance es posible gracias al cumplimiento de la programación y a las correcciones oportunamente implementadas por la institución.

AÑO	2025		
TRIMESTRE	Oct - Dic		
Indicadores / Subindicadores	Ponderación	Alcance	Brecha
<b>IGPS01 - Nivel de cumplimiento</b>	<b>60%</b>	<b>56%</b>	<b>4%</b>
S01-01 Cumplimiento físico	20%	18%	2%
S01-02 Evidencia del cumplimiento	10%	9%	1%
S01-03 Cumplimiento financiero	20%	20%	0%
S01-04 Cumplimiento ampliado	10%	9%	1%
<b>IGPS02 - Autoevaluación</b>	<b>30%</b>	<b>30%</b>	<b>0%</b>
S02-01 Causas de desvío físico financiero	30%	30%	0%
<b>IGPS03 - Modificaciones presupuestarias</b>	<b>10%</b>	<b>10%</b>	<b>0%</b>
S03-01 Modificaciones presupuestarias aprobadas	10%	10%	0%
<b>Resultado IGP</b>	<b>100%</b>	<b>96%</b>	<b>4%</b>

Semaforización: ● 0-59% Bajo ● 60-79% Medio ● 80-100% Alto

El indicador de Gestión Presupuestaria se compone de tres subindicadores: Nivel de Cumplimiento, Autoevaluación y Modificaciones Presupuestarias. Cada uno mide el grado en que se alcanzan los objetivos relacionados con la producción de bienes y servicios (producción física) de la Dirección General de Minería, y en conjunto reflejan el porcentaje de cumplimiento de las metas físicas establecidas en el presupuesto institucional.

**UE 0002 MINERIA** CONSOLIDADO  
DE FONDOS

**RESUMEN DE LA EJECUCION PRESUPUESTARIA**  
**AL 31/03/2026**  
**VALORES RD\$**

CAPITULO		0222 - MINISTERIO DE ENERGIA Y MINAS			
PROGRAMA	1-REGULACION, FISCALIZACION Y DESARROLLO DE LA MINERIA METALICA Y NO METALICA Y MAP				
UNIDAD EJECUTOR	0002-DIRECCION GENERAL DE MINERIA				
OBJETO	DETALLE	PRESUPUESTO VIGENTE	DEVENGADO APROBADO	LIBRAMIENTO APROBADO	% EJECUTADO
2.1	REMUNERACIONES Y CONTRIBUCIONES	158,459,540.00	32,309,988.42	32,309,988.42	20.39%
2.2	CONTRATACION DE SERVICIOS	23,048,277.00	4,523,378.26	4,288,113.26	19.63%
2.3	MATERIALES Y SUMINISTROS	7,804,085.00	1,501,620.15	471,476.77	19.24%
2.4	TRANSFERENCIAS CORRIENTES	0.00	0.00	0.00	0.00%
2.5	TRANSFERENCIAS DE CAPITAL	0.00	0.00	0.00	0.00%
2.6	BIENES MUEBLES, INMUEBLES E INTANGIBLES	1,705,000.00	93,702.03	0.00	5.50%
2.7	OBRAS	0.00	0.00	0.00	0.00%
<b>TOTAL</b>		<b>191,016,902.00</b>	<b>38,428,688.86</b>	<b>37,069,578.45</b>	<b>20.12%</b>

INDICE DE DESEMPEÑO FINANCIERO EJECUCION DEL PRESUPUESTO GENERAL DEL ESTADO								
DESDE EL 01 DE ENERO AL 31 DE MARZO DEL 2026								
PRODUCTO	PROYECTO	ACTIVIDAD	DESCRIPCION	NO.	Producto Físico	PRESUPUESTO VIGENTE	EJECUCION PRESUPUESTARIA	% DESEMPEÑO FINANCIERO
01	00	0002	GESTION ADMINISTRATIVA Y FINANCIERA DE MINERIA		ACCIONES COMUNES	105,416,460.00	20,848,560.78	19.78%
04	00	0001	CATASTRO MINERO Y ADMINISTRACION DE CONCESIONES MINERAS	6512	Autoridades reciben informes de evaluación para el otorgamiento de concesiones mineras de exploración, explotación y plantas de beneficio.	19,333,217.00	3,343,340.01	17.29%
05	00	0001	FISCALIZACION DE LAS OPERACIONES MINERAS	6196	Personas físicas y jurídicas reciben informe de fiscalización de las concesiones mineras de exploración, explotación y plantas de beneficio.	38,671,269.00	8,327,953.94	21.54%
06	00	0001	FOMENTO Y DESARROLLO DE LA MINERIA ARTESANAL Y PEQUEÑA ESCALA	6198	Mineros artesanales y de pequeñas escalas, reciben asistencia para el desarrollo del sector.	18,147,456.00	4,036,098.98	22.24%
07	00	0001	INVESTIGACIONES Y EXPLORACIONES DE RECURSOS MINEROS	6822	Instituciones Publicas y Privadas reciben informes de investigación y exploración de los recursos mineros del territorio nacional.	9,448,500.00	1,872,735.15	19.82%
<b>TOTALES</b>						<b>191,016,902.00</b>	<b>38,428,688.86</b>	<b>20.12%</b>

**FONDO 100 GENERAL****RESUMEN DE LA EJECUCION PRESUPUESTARIA****AL 31/03/2026****VALORES RD\$**

OBJETO	DETALLE	PRESUPUESTO VIGENTE	DEVENGADO APROBADO	LIBRAMIENTO APROBADO	% EJECUTADO
2.1	REMUNERACIONES Y CONTRIBUCIONES	158,459,540.00	32,309,988.42	32,309,988.42	20.39%
2.2	CONTRATACION DE SERVICIOS	19,618,277.00	4,300,620.76	4,065,355.76	21.92%
2.3	MATERIALES Y SUMINISTROS	7,804,085.00	1,501,620.15	471,476.77	19.24%
2.4	TRANSFERENCIAS CORRIENTES	0.00	0.00	0.00	0.00%
2.5	TRANSFERENCIAS DE CAPITAL	0.00	0.00	0.00	0.00%
2.6	BIENES MUEBLES, INMUEBLES E INTANGIBLES	1,035,000.00	93,702.03	0.00	9.05%
2.7	OBRAS	0.00	0.00	0.00	0.00%
<b>TOTAL</b>		<b>186,916,902.00</b>	<b>38,205,931.36</b>	<b>36,846,820.95</b>	<b>20.44%</b>

**FONDO 2083 REC. CAPT.  
DIR.****RESUMEN DE LA EJECUCION PRESUPUESTARIA****AL 31/03/2026****VALORES RD\$**

OBJETO	DETALLE	PRESUPUESTO VIGENTE	DEVENGADO APROBADO	LIBRAMIENTO APROBADO	% EJECUTADO
2.1	REMUNERACIONES Y CONTRIBUCIONES	0.00	0.00	0.00	0.00%
2.2	CONTRATACION DE SERVICIOS	3,430,000.00	222,757.50	222,757.50	6.49%
2.3	MATERIALES Y SUMINISTROS	0.00	0.00	0.00	0.00%
2.4	TRANSFERENCIAS CORRIENTES	0.00	0.00	0.00	0.00%
2.5	TRANSFERENCIAS DE CAPITAL	0.00	0.00	0.00	0.00%
2.6	BIENES MUEBLES, INMUEBLES E INTANGIBLES	670,000.00	0.00	0.00	0.00%
2.7	OBRAS	0.00	0.00	0.00	0.00%
<b>TOTAL</b>		<b>4,100,000.00</b>	<b>222,757.50</b>	<b>222,757.50</b>	<b>5.43%</b>

PRESUPUESTO COMPROMETIDO PENDIENTE POR EJECUTAR

AL 31/03/2026

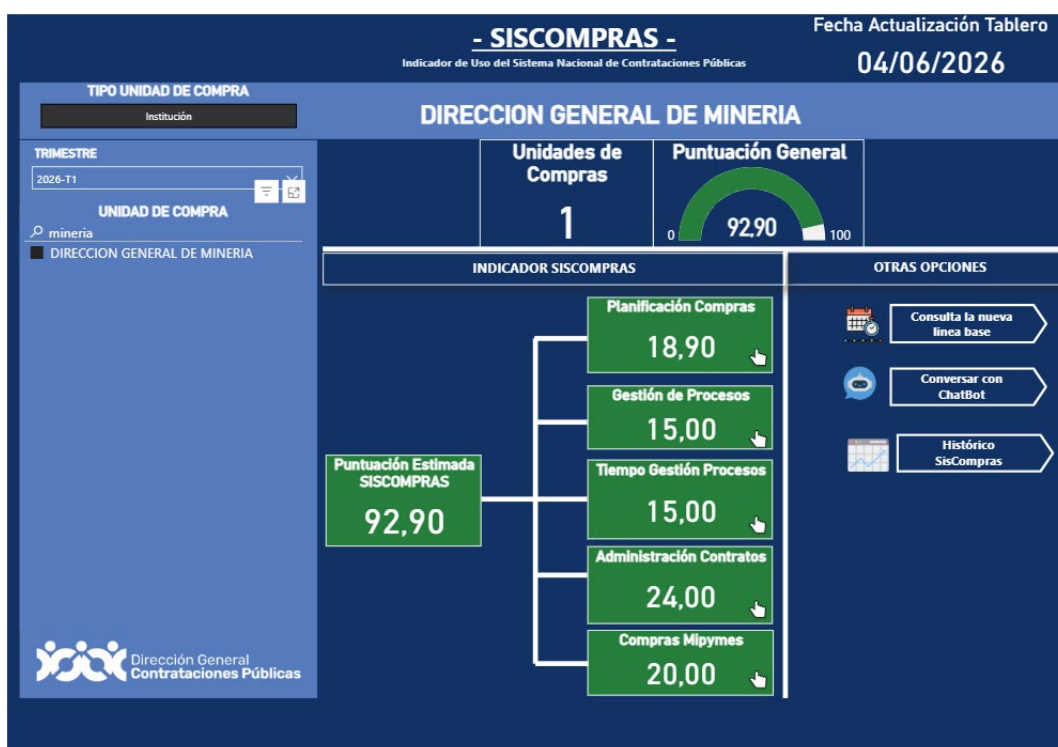
VALORES RD\$

FONDO 0100 GENERAL										
OBJETO	DETALLE	PREVENTIVO	COMPROMISO	DEVENGADO	LIBRAMIENTO	LIBRAMIENTO	PREVENTIVO	COMPROMISO	DEVENGADO	LIBRAMIENTO
				APROBADO	APROBADO	PAGADO	PENDIENTE	PENDIENTE POR	PENDIENTE	PENDIENTE DE
2.1	REMUNERACIONES Y CONTRIBUCIONES	154,470,482.72	154,470,482.72	32,309,988.42	32,309,988.42	32,309,988.42	0.00	122,160,494.30	0.00	0.00
2.2	CONTRATACION DE SERVICIOS	16,423,305.18	16,316,021.65	4,300,620.76	4,065,355.76	3,582,176.44	107,283.53	12,015,400.89	235,265.00	483,179.32
2.3	MATERIALES Y SUMINISTROS	5,260,951.15	5,199,925.15	1,501,620.15	471,476.77	84,170.00	61,026.00	3,698,305.00	1,030,143.38	387,306.77
2.4	TRANSFERENCIAS CORRIENTES	0.00	0.00	0.00	0.00	0.00	0.00	0.00	0.00	0.00
2.5	TRANSFERENCIAS DE CAPITAL	0.00	0.00	0.00	0.00	0.00	0.00	0.00	0.00	0.00
2.6	BIENES MUEBLES, INMUEBLES E INTANGIBLES	94,000.00	93,702.03	93,702.03	0.00	0.00	297.97	0.00	93,702.03	0.00
2.7	OBRAS	0.00	0.00	0.00	0.00	0.00	0.00	0.00	0.00	0.00
<b>TOTAL FONDO 0100</b>		<b>176,248,739.05</b>	<b>176,080,131.55</b>	<b>38,205,931.36</b>	<b>36,846,820.95</b>	<b>35,976,334.86</b>	<b>168,607.50</b>	<b>137,874,200.19</b>	<b>1,359,110.41</b>	<b>870,486.09</b>

FONDO 2083 RECURSOS DE CAPTACION DIRECTA										
OBJETO	DETALLE	PREVENTIVO	COMPROMISO	DEVENGADO	LIBRAMIENTO	LIBRAMIENTO	PREVENTIVO	COMPROMISO	DEVENGADO	LIBRAMIENTO
				APROBADO	APROBADO	PAGADO	PENDIENTE POR COMPROMETER	PENDIENTE POR DEVENGAR	PENDIENTE DE LIBRAR	PENDIENTE DE PAGO
2.1	REMUNERACIONES Y CONTRIBUCION	0.00	0.00	0.00	0.00	0.00	0.00	0.00	0.00	0.00
2.2	CONTRATACION DE SERVICIOS	1,050,000.00	1,050,000.00	222,757.50	222,757.50	222,757.50	0.00	827,242.50	0.00	0.00
2.3	MATERIALES Y SUMINISTROS	0.00	0.00	0.00	0.00	0.00	0.00	0.00	0.00	0.00
2.4	TRANSFERENCIAS CORRIENTES	0.00	0.00	0.00	0.00	0.00	0.00	0.00	0.00	0.00
2.5	TRANSFERENCIAS DE CAPITAL	0.00	0.00	0.00	0.00	0.00	0.00	0.00	0.00	0.00
2.6	Bienes Muebles, Inmuebles e Intangibles	0.00	0.00	0.00	0.00	0.00	0.00	0.00	0.00	0.00
2.7	OBRAS	0.00	0.00	0.00	0.00	0.00	0.00	0.00	0.00	0.00
<b>TOTAL FONDO 2083</b>		<b>1,050,000.00</b>	<b>1,050,000.00</b>	<b>222,757.50</b>	<b>222,757.50</b>	<b>222,757.50</b>	<b>0.00</b>	<b>827,242.50</b>	<b>0.00</b>	<b>0.00</b>
<b>TOTAL UE 0002</b>		<b>177,298,739.05</b>	<b>177,130,131.55</b>	<b>38,428,688.86</b>	<b>37,069,578.45</b>	<b>36,199,092.36</b>	<b>168,607.50</b>	<b>138,701,442.69</b>	<b>1,359,110.41</b>	<b>870,486.09</b>

## Contrataciones Públicas:

El Indicador de Uso del Sistema Nacional de Contrataciones Públicas reflejó un desempeño destacado al cierre del 1er trimestre de 2026, alcanzando una puntuación del 90.92%, correspondiente a la categoría de color verde. Este resultado evidencia un alto nivel de cumplimiento en la utilización de las herramientas y procesos establecidos por el sistema, garantizando que las adquisiciones y contrataciones de la Dirección General de Minería se realicen de manera transparente, eficiente y conforme a las normativas vigentes. La puntuación obtenida no solo reafirma el compromiso de la institución con la integridad en la gestión de los recursos públicos, sino que también subraya el esfuerzo continuo por optimizar los procedimientos de contratación y fomentar la participación competitiva en las compras públicas.



El SISCOMPRA está compuesto por cinco (5) subindicadores, El indicador **SISCOMPRAS** evalúa el uso y desempeño institucional del Sistema Nacional de Contrataciones Públicas a través de cinco (5) subindicadores clave, que permiten medir la eficiencia, transparencia y cumplimiento normativo en los procesos de adquisición y contratación pública.que son los siguientes:

**Planificación de Compras:**

(18.90 puntos / 20.00 meta – 94.50% de cumplimiento)

Este subindicador mide el nivel de cumplimiento en la publicación y ejecución del Plan Anual de Compras y Contrataciones (PACC) en el portal transaccional (DGCP).

**Incluye dos componentes:**

**Publicación del PACC:** Verifica que el PACC correspondiente al año en curso haya sido publicado antes del 31 de enero. Se obtuvo el puntaje máximo de 5.00 puntos, reflejando un cumplimiento del 100 %.

**Gestión Eficiente del PACC:** Evalúa el grado de ejecución de las compras planificadas, asegurando que las convocatorias se encuentren en alguna etapa del proceso. Se alcanzaron 14.70 de 15 puntos, equivalentes a un cumplimiento del 98.00 %.

**Gestión de Procesos: (15.00 puntos / 15.00 meta – 100 % de cumplimiento)**

Este indicador mide la adecuada gestión y seguimiento de los procesos de contratación, verificando su publicación y trazabilidad en el portal transaccional conforme al cronograma establecido. La Dirección General de Minería alcanzó la puntuación máxima de 15.00 puntos, lo que demuestra un cumplimiento integral de los procedimientos de gestión.

**Tiempo de Gestión de Procesos: (15 puntos / 15.00 meta – 100 % de cumplimiento)**

Evalúa la eficiencia temporal en la adjudicación de los procesos de compra, tomando en cuenta el cumplimiento de los plazos establecidos en el cronograma, con un margen de gracia de tres (3) días. Durante el período evaluado, se alcanzaron 14.61 puntos, representando un cumplimiento del 97.40 %.

**Administración de Contratos: (24.00 puntos / 30.00 meta – 80.00% de cumplimiento)**

Mide la actualización, seguimiento y cierre oportuno de los contratos y órdenes de compra u órdenes de servicio.

**Compras a Micro, Pequeña y Mediana Empresas (MiPymes) y Mujeres: (20.00 puntos / 20.00 meta – 100 % de cumplimiento)**


Este subindicador mide el porcentaje de adquisiciones realizadas a MiPymes, incluyendo aquellas lideradas por mujeres, en cumplimiento de las políticas de fomento al desarrollo económico local y la inclusión empresarial.

Se obtuvo una puntuación de 20.00 puntos, equivalente a un cumplimiento del 100 %, lo que evidencia el compromiso institucional con las políticas públicas de equidad y fortalecimiento de las MiPymes

RELACION DE PROCESOS DE COMPRAS 1ER TRIMESTRE 2026


Fecha	Fecha termino	Referencia del Proceso	Descripción /Proceso de Compra	Monto Adjudicado	Estado del Procedimiento	Empresa Adjudicada	1er trimestre	POA	PACC
12/1/2026	6/2/2026	DIRECCION G. MINERIA-CCC-CP-2026-0001	Contratación de Servicio de Almuerzo	\$5,644,305.80	Adjudicado	Colmado Cafeteria Ortíz, SRL	1er		
12/1/2026	6/2/2026	DIRECCION G. MINERIA-CCC-CP-2026-0002	Adquisición de Tickets de Combustible	\$4,500,000.00	Adjudicado	Servicios Empresariales Canaan, SRL	1er		
13/1/2026	14/1/2026	DIRECCION G. MINERIA-DAF-CD-2026-0002	Contratación de Servicios de Notario Público	\$48,970.00	Adjudicado	Erika Suero Feliz Consultora Estratégica, SRL	1er		
13/1/2026	19/1/2026	DIRECCION G. MINERIA-DAF-CD-2026-0003	Servicios de Alguacil para notificaciones en el Distrito Nacional y Jurisdicción Nacional	\$17,405.00	Adjudicado	Erika Suero Feliz Consultora Estratégica, SRL	1er		
14/1/2026	16/1/2026	DIRECCION G. MINERIA-DAF-CD-2026-0001	Adquisición de Coronas y Rosas sueltas	\$90,789.20	Adjudicado	Jardín Ilusiones, SRL	1er		
11/2/2026	11/2/2026	DIRECCION G. MINERIA-DAF-CD-2026-0006	Servicios de Fumigación Dirigido a Compras Verdes	\$40,120.00	Adjudicado	Grupo Retmox, SRL	1er		
2/3/2026	11/3/2026	DIRECCION G. MINERIA-DAF-CM-2026-0001	Adquisición de Servicios para los Mantenimientos preventivos y correctivos de la flotilla de vehículos de esta Institución	\$200,000.01	Adjudicado	Comercial Daniel Luciano Paredes, SRL	1er		
2/3/2026	11/3/2026	DIRECCION G. MINERIA-DAF-CM-2026-0001	Adquisición de Servicios para los Mantenimientos preventivos y correctivos de la flotilla de vehículos de esta Institución	\$100,000.01	Adjudicado	Delta Comercial, SA	1er		
2/3/2026	11/3/2026	DIRECCION G. MINERIA-DAF-CM-2026-0001	Adquisición de Servicios para los Mantenimientos preventivos y correctivos de la flotilla de vehículos de esta Institución	\$125,885.39	Adjudicado	Viamar, SA	1er		
2/3/2026	5/3/2026	DIRECCION G. MINERIA-DAF-CD-2026-0005	Compra de Tintas y Tóners	\$164,964.00	Adjudicado	Grupo Sadelco, SRL	1er		
2/3/2026	5/3/2026	DIRECCION G. MINERIA-DAF-CD-2026-0008	Adquisición de Materiales Gastables de Oficina	\$60,440.17	Adjudicado	Padron Office Supply, SRL	1er		
2/3/2026	5/3/2026	DIRECCION G. MINERIA-DAF-CD-2026-0008	Adquisición de Materiales Gastables de Oficina	\$45,612.90	Adjudicado	Romiva, SRL	1er		
2/3/2026	2/3/2026	DIRECCION G. MINERIA-DAF-CD-2026-0007	Adquisición de Azúcar,Café y Otros Consumibles	\$122,083.50	Adjudicado	QE Suplidores, SRL	1er		
2/3/2026	5/3/2026	DIRECCION G. MINERIA-DAF-CD-2026-0009	Adquisición de Materiales de Limpieza,Desechables y Otros	\$130,143.38	Adjudicado	GTG Industrial, SRL	1er		
9/3/2026	11/3/2026	DIRECCION G. MINERIA-DAF-CD-2026-0010	Compra de repuestos/piezas para Motocicleta HAWK X-1000	\$5,487.00	Adjudicado	Khalicco Investments, SRL	1er		
16/3/2026	17/3/2026	DIRECCION G. MINERIA-CCC-PEPB-2026-0001	Contratación de Servicios Publicitario Por un Mes (1) En Medios de Comunicación Televisivo y Digital	\$35,400.00	Adjudicado	Juan Carlos Fabian Caceres	1er		
16/3/2026	17/3/2026	DIRECCION G. MINERIA-CCC-PEPB-2026-0001	Contratación de Servicios Publicitario Por un Mes (1) En Medios de Comunicación Televisivo y Digital	\$35,400	Adjudicado	Wilson Radhames Salcedo Casso	1er		
16/3/2026	16/3/2026	DIRECCION G. MINERIA-DAF-CD-2026-0004	Compra de Equipo Detector de Gas	\$93,702.03	Adjudicado	Carrujo Empresarial, SRL	1er		
N/A	N/A	DIRECCION G. MINERIA-DAF-CD-2026-0012	Maestría para Empleada de esta Institución	N/A	Cancelado	N/A	1er		
16/3/2026	16/3/2026	DIRECCION G. MINERIA-DAF-CD-2026-0011	Servicios de Picaderas para Actividades de la Institución	\$75,000.01	Adjudicado	Xiomari Veloz D' Lujo Fiesta, SRL	1er		
19/3/2026	20/3/2026	DIRECCION G. MINERIA-DAF-CD-2026-0014	Adquisición de 900 Botellones de Agua Purificada	\$58,500.00	Adjudicado	Agua Crystal, SA	1er		
20/3/2026	23/3/2026	DIRECCION G. MINERIA-DAF-CD-2026-0013	Servicios de Lavado para Flotilla de Vehículos de Esta Institución	\$139,400.35	Adjudicado	Centro de Servicios Plaza Olímpica, SRL	1er		
24/3/2026	24/3/2026	DIRECCION G. MINERIA-DAF-CD-2026-0015	Servicio de Transporte de un Autobús Confortable de 36 Pasajeros hacia cotuí	\$24,000.00	Adjudicado	Turistrans Transporte Y Servicios, SRL	1er		
27/3/2026	27/3/2026	DIRECCION G. MINERIA-DAF-CD-2026-0016	Solicitud de Mantenimiento y Reparación de Equipos de Tecnología	\$57,820.00	Adjudicado	Icu Empresarial,SRL	1er		

Elaborado Por:




Sra. María Angélica Paulino  
Ing. Fiscalización Minera  
Depto. Planificación y Desarrollo

Revisado Por:



Sr. Carlos Peña Mercedes  
Encargado Depto. Planificación y Desarrollo

Aprobado Por:



Sr. Rolando Muñóz  
Director General de Minería

Fecha: 15/04/2026.

