



# 4TO. REPORTE TRIMESTRAL DEL POA OCTUBRE- DICIEMBRE 2025

Informe de actividades por departamento, estadísticas e indicadores de gestión correspondiente al 4to trimestre 2025.

## I. Tabla de Contenido

II. Resumen Ejecutivo .....	2
III. Información Institucional (Misión, Visión y Valores).....	3
IV. Análisis de los Logros y Desviaciones por Productos .....	5
V. Indicadores de Gestión .....	13
Sistema de Monitoreo de la Administración Pública (SISMAP): .....	13
NOBACI .....	14
Gestión Presupuestaria:.....	23
Contrataciones Públicas:.....	27

## II. Resumen Ejecutivo

La Dirección de Minería, es la institución gubernamental adscrita al Ministerio de Energía y Minas, responsable de ejecutar el Capítulo 0222 del programa No. 11 relativo a la “Regulación, Fiscalización y desarrollo de la minería metálica y no metálica”, dentro de la estructura programática del presupuesto general del Estado.

La DGM registra, monitorea y evalúa la ejecución presupuestaria de los indicadores de gestión para cumplir con lo establecido en el Plan Operativo Anual 2025, que tiene como base el Plan Estratégico Institucional (2025-2028).

El departamento de Planificación y desarrollo es el responsable de presentar la cuantificación de los logros obtenidos en la ejecución de las metas físicas, financieras y los indicadores de gestión versus lo programado durante el 4to trimestre 2025.

### III. Información Institucional (Misión, Visión y Valores)

#### **Misión:**

Desarrollar el sector minero nacional a través de la aplicación del marco normativo y legal, para generar riquezas, empleos, desarrollo económico y protección al medioambiente en el país, recomendando el otorgamiento de concesiones mineras de Exploración, Explotación y Plantas de Beneficio, a concesionarios, así como los permisos de extracción, asegurando el cumplimiento operativo y legal, de las concesiones mineras, mediante una fiscalización efectiva y una minería responsable.

#### **Visión:**

Ser una institución pública de alto nivel de capacidad técnica y operativa, para impulsar de manera responsable y competitiva, el sector minero nacional como un pilar del desarrollo económico del país, modernizando el sistema de gestión de permisos y concesiones mineras y estableciendo un sistema de fiscalización integral, que asegure el cumplimiento de sus obligaciones.

#### **Valores:**

**Innovación:** Utilizamos tecnologías y acciones, para el mejoramiento y desarrollo de las actividades mineras en el país.

**Capacidad:** Desarrollamos las habilidades y conocimiento en el personal para obtener el mejor y mayor nivel técnico minero.

**Responsabilidad:** Actuamos con decisión en el ejercicio de nuestras funciones para el cumplimiento al marco legal, técnico y operativo del sector minero.

**Transparencia:** Conducimos nuestras acciones y procesos de manera ética y abierta al público.

## **Contribución a la estrategia nacional de desarrollo y al plan nacional plurianual del sector público**

### **Eje estratégico: Desarrollo Productivo**

Procura una Economía Sostenible, Integradora y Competitiva. “Una economía territorial y sectorialmente integrada, innovadora, diversificada, plural, orientada a la calidad y ambientalmente sostenible, que crea y Desconcentra la riqueza, genera crecimiento alto y sostenido con equidad y empleo digno, y que aprovecha y potencia las oportunidades del mercado local y se inserta de forma competitiva en la economía global”.

### **Objetivo general:**

3.5 Estructura productiva sectorial y territorialmente articulada, integrada competitivamente a la economía global y que aprovecha las oportunidades del mercado local

### **Objetivo(s) específico(s):**

3.5.6 Consolidar un entorno adecuado que incentive la inversión para el desarrollo sostenible del sector minero.

### **Ejes estratégicos institucional:**

1. Gestión eficaz de las solicitudes de concesiones mineras y su Fiscalización. END: 3.5.6.1
2. Apoyo al Desarrollo de la Minería Artesanal. END: 3.5.6.4
3. Fortalecimiento Institucional END: 3.5.6.1

#### IV. Análisis de los Logros y Desviaciones por Productos

IV. (11) REPORTE DEL PRESUPUESTO FÍSICA-FINANCIERA DE LOS PRODUCTOS									
Cuadro: Desempeño financiero por programa al 31 /12/2025									
Presupuesto Inicial		Presupuesto Vigente		Presupuesto Ejecutado		Porcentaje de Ejecución			
189,015,738.00		199,015,738.00		163,344,235.00		82.08%			
PROGRAMACIÓN Y EJECUCIÓN DE LAS METAS									
PRODUCTO	UNIDAD DE MEDIDA	Presupuesto Anual		Programación hasta el 4to trimestre 2025		Ejecución hasta el 4to trimestre 2025		Cumplimiento	
		Meta anual	Presupuesto Vigente	Programación Física (A)	Programación Financiera (B)	Ejecución Física (C)	Ejecución Financiera (D)	Financiera % E=D/B	Física % E=C/A
6512 - Autoridades reciben Informes de evaluación de concesiones mineras de exploración, explotación y plantas de beneficio.	Cantidad de Documentos emitidos	28	20,172,335	7	6,084,072.66	17	6,670,525.47	109.64%	242.86%
6196 - Personas físicas y jurídicas reciben informe de fiscalización de las concesiones mineras de exploración, explotación y plantas de beneficio	Cantidad de informes de las concesiones mineras de exploración y explotación fiscalizadas	210	38,087,771	75	10,886,877.22	49	11,395,284.82	104.67%	65.33%
6198 - Mineros artesanales y de pequeñas escalas, reciben asistencia para el desarrollo del sector	Cantidad de mineros artesanales supervisados y capacitados	750	18,868,644	150	5,805,142.35	137	5,885,247.10	101.38%	91.33%
6822-Instituciones Publicas y Privadas reciben informes de investigación y exploración de los recursos mineros del territorio nacional	Informe trimestral de avances en las investigaciones	4	9,262,759	1	2,996,954.06	1	2,827,681.74	94.35%	100.00%

**Producto: #6512 Autoridades reciben informes de evaluación para el otorgamiento de concesiones mineras de exploración, explotación y plantas de beneficio.**

**Descripción del producto:**

Consiste en una recomendación enviada al Ministerio de Energía y Minas para el otorgamiento de las concesiones de exploración, explotación y de plantas de beneficio, luego de una evaluación técnica, económica-financiera de las solicitudes de concesiones para minerales metálicos y no metálicos.

**Logros alcanzados, Causas y justificación del desvío:**

Durante el período evaluado se emitieron 17 informes técnicos de evaluación, superando la programación establecida para el período (7 informes), lo que representa un cumplimiento físico de 242.86 %. En términos financieros, se ejecutaron RD\$6,670,525.47, equivalente al 109.64 % de la programación financiera.

El sobrecumplimiento en la ejecución física se explica por la recuperación de desviaciones registradas en períodos anteriores, específicamente dos (2) informes correspondientes al primer trimestre y cinco (5) informes del tercer trimestre de 2025, los cuales habían quedado por debajo de la programación establecida. Las acciones implementadas durante el cuarto trimestre permitieron regularizar el ritmo de las evaluaciones, reducir el rezago acumulado y fortalecer el seguimiento oportuno a los expedientes, facilitando que los solicitantes completaran los requerimientos técnicos y administrativos dentro de los plazos establecidos. Adicionalmente, tres (3) solicitudes completaron oportunamente la totalidad de los requerimientos, lo que permitió su incorporación dentro del período evaluado y la consecución de un hito operativo relevante para el producto.

El incremento en la ejecución financiera respecto a la programación se explica por modificaciones presupuestarias aprobadas durante el ejercicio, las cuales impactaron la distribución de recursos entre los productos institucionales. Asimismo, durante el período evaluado se concentró el pago de compromisos recurrentes de carácter institucional, tales como viáticos por actividades de campo, pago de bono de incentivos por desempeño y la remuneración correspondiente al salario número trece (doble sueldo), lo que incidió en el comportamiento financiero del producto. Dichos gastos se ejecutaron conforme a la normativa vigente y guardan coherencia con el nivel de cumplimiento físico alcanzado.

**Producto: #6196 Personas físicas y jurídicas reciben informe de fiscalización de las concesiones mineras de exploración, explotación y plantas de beneficio.**

**Descripción del producto:**

Este producto permite controlar y dar seguimiento de las obligaciones técnicas, legales y económicas adquiridas por el concesionario minero según la ley 146-71, realizando fiscalizaciones periódicas y objetiva de las concesiones mineras otorgadas, a fin de verificar su grado de cumplimiento con las normativas y estándares ambientales. Agregando valor a la minería como un sector económico generador de divisas, desarrollo y empleo para el país.

**Logros alcanzados, Causas y justificación del desvío:**

Durante el período evaluado se realizaron 49 fiscalizaciones a concesiones mineras, de las cuales 14 correspondieron a concesiones en fase de exploración, otorgadas o en trámite (28.6 %), y 35 a concesiones en fase de explotación, otorgadas o en trámite (71.4 %), ejecutadas en estricto cumplimiento de lo establecido en la Ley Minera núm. 146-71 y su marco normativo complementario.

La diferencia entre la programación trimestral y la ejecución física se produjo debido a la priorización de fiscalizaciones asociadas a solicitudes de concesiones en trámite, con el objetivo de validar las informaciones suministradas por los solicitantes y verificar en campo coordenadas presentadas en la documentación, a fin de permitir la continuidad del proceso administrativo y

la emisión de recomendaciones técnicas correspondientes. Estas fiscalizaciones requirieron un mayor nivel de análisis técnico y documental, así como mayor tiempo de intervención en campo, lo que incidió en el volumen total de fiscalizaciones ejecutadas durante el trimestre.

En términos financieros, se registró una ejecución de RD\$11,395,284.82, equivalente al 105% de la programación financiera, Lo que no representa un desvío relevante durante este periodo.

PROGRAMA DE FISCALIZACION DE CONCESIONES 4to TRIMESTRE 2025				
NO.	TITULAR	UBICACION: PROVINCIA / MUNICIPIO	CONCESION	TIPO DE DERECHO
<b>OCTUBRE</b>				
1	DOMICEM, S. A.	BANI	LA CABRA	Explotación de caliza.
2	INDUSTRIAS GAT, S. A.	SAN CRISTOBAL	GAT	Explotación de caliza
3	INDUSTRIAS GAT, S. A.	SAN CRISTOBAL	GAT II	Explotación de caliza
4	LA ENSENADA, C.POR.A	SAN CRISTOBAL	NARANJO	Explotación de caliza
5	DOMINICANA DE CALES, S.A.	SAN CRISTOBAL	PROCALCA	Explotación de caliza
6	DOMINICANA DE CALES, S.A.	SAN CRISTOBAL	PORCALCA III	Explotación de caliza
7	DOMINICANA DE CALES, S.A.	SAN CRISTOBAL	MARELLE II	Explotación de caliza
8	DOMINICANA DE CALES, S.A.	SAN CRISTOBAL	BORBOM	Explotación de caliza
9	CEMEX DOMINICANA, S.A.	SAN CRISTOBAL	BAINSA	Explotación de caliza
10	MINERALES INDUSTRIALES, S.R.L.	DUVERGUE, INDEPENDENCIA	EL PULGUERO	Explotación de dolomita
11	CORPORACIÓN DOMINICANA DE EMPRESAS ESTATALES (CORDE)	BARAHONA	LA SALINA II	Explotación de sal gema, yeso
12	HACIENDA BORINQUEN, C. POR A.	SANTO DOMINGO, KM 22	BORINQUEN	Explotación de basalto
13	ESPUMAS INDUSTRIALES C.POR A.	BAYAGUANA	BEBEDERO	Explotación de caolin, feldespato, sílice
14	CORMIDOM, S.A.S	MONSEÑOR NOUËL,MAIMON	BLOQUE C-1 CERRO MAIMON	Explotación de oro, plata, cobre y zinc.(inspección de incidente dentro del túnel nivel -192)
15	CORMIDOM, S.A.S	MONSEÑOR NOUËL,MAIMON	BLOQUE C-1 CERRO MAIMON	Explotación de oro, plata, cobre y zinc.(Participación de auditoria geomecnica, con la empresa OHMS)
<b>SOLICITUDES DE EXPLORACION Y EXPLOTACION EN TRAMITE</b>				
16	ELIANDER SALVADOR LOPEZ	HATO MAYOR	BELLACO	Solicitud de Explotación de rocas volcánicas
17	INDUSTRIAS DE AGREGADOS BASALTICA	SANTO DOMINGO, KM 22	MATUA	Solicitud de Exploración de rocas volcánicas
18	DAGOVERTO RODRIGUEZ ADAMES	DUVERGUE	LAS BAITOAS	Solicitud de Exploración caliza, carbonato del calcio
19	ROBERTO LEONEL TAVERAS SALCEDO	LA ALTAGRACIA	LA ZORRA	Solicitud de Exploración de caliza
20	MIGUEL ENRIQUE DURAN GUZMAN	LA ALTAGRACIA	LA OTRA BANDA	Solicitud de Exploración de caliza
21	MINERIA Y CONSTRUCCIONES MR, S.R.L.	LA ALTAGRACIA	ARDOCA	Solicitud de Exploración de caliza

PROGRAMA DE FISCALIZACION DE CONCESIONES 4to TRIMESTRE 2025				
NO.	TITULAR	UBICACION: PROVINCIA / MUNICIPIO	CONCESION	TIPO DE DERECHO
<b>NOVIEMBRE</b>				
1	CONSTRUCTORA DIAZ PEREZ, C. POR A.	BARAHONA	DON JUAN	Explotación de caliza.
2	BELFOND ENTERPRISE, S.R.L.	BARAHONA	INCOA	Explotación de carbonato de calcio
3	CEMEX DOMINICANA, S.A.	BARAHONA	LAS SALINAS	Explotación de yeso
4	KHOURY INDUSTRIAL, S.R.L.	BARAHONA	FABIAN	Explotación de caliza.
5	CEMEX DOMINICANA, S.A.	BARAHONA	LAS SALINAS	Explotación de yeso
6	CALCITA DOMINICANA SRLKHOURY INDUSTRIAL, S.R.L.	LA DESCUBIERTA	LA DESCUBIERTA	Explotación de carbonato de calcio
7	DISEÑOS, PRESUP. DE CARRET. CON ALTA TECN. S.A.	BAHORUCO, GALVÁN	JOVELLÉN	Explotación de caliza, Carbonato de calcio.
8	COOP. PR. Y TRAB. EXTR. Y PROS. YESO, LA ESPERANZA	BARAHONA	CANOA	Explotación de yeso
9	PEDRO LEÓNIDAS GÓMEZ PÉREZ	VALVERDE	LOS HIDALGOS	Explotación de caliza.
10	JOSE RAMON RODRIGUEZ MEJIA	PUERTO PLATA	JOSE DANIEL	Exploracion de Puzzolana
11	PAN AMERICAN GYPSUM, INC. C. POR A.	BARAHONA / BAHORUCO	PANAM	Explotación de yeso
12	MINERA HATILLO, S.R.L	BARAHONA / BAHORUCO	BARRANCA	Explotación de yeso
13	INVERSIONES PRAYDUM, S.R.L.	BARAHONA / BAHORUCO	EL JOBO	Explotación de yeso
14	INDUSTRIAL GEOTECHNICAL SERVICES IGS SRL	ELÍAS PIÑA, BÁNICA	EL JOBITO DEL PINO	Exploracion de carbonato de calcio, carbonato de magnesio, sílice
<b>SOLICITUDES DE EXPLORACION Y EXPLOTACION EN TRAMITE</b>				
15	BLOQUES Y AGREGADOS GONZÁLEZ ESPINAL, S.R.L.	BARAHONA/AZUA/BAHORUCO	LA AZUANA	Solicitud de Explotación de rocas caliza.
16	FRANCIS ANTONIO REYES PINEDA	BARAHONA/AZUA/BAHORUCO	EL COLORAO	Solicitud de Exploración de rocas caliza, carbonato de calcio.
17	PITER MORA GARCIA	BARAHONA/AZUA/BAHORUCO	JARAGUITA	Solicitud de Exploración de rocas caliza, carbonato de calcio
18	MARIEL AYBAR CRUZ	BARAHONA/AZUA/BAHORUCO	SIERRA ALTA	Solicitud de Exploación de rocas caliza, carbonato de calcio, sílice.

PROGRAMA DE FISCALIZACION DE CONCESIONES 4to TRIMESTRE 2025				
NO.	TITULAR	UBICACION: PROVINCIA / MUNICIPIO	CONCESION	TIPO DE DERECHO
<b>DICIEMBRE</b>				
1	GRUPO REYNOSO HACHÉ	LA ALTAGRACIA	EL CAPA	Explotación de caliza, marmol, arena sílicea
2	ROCAS Y MINERALES DOMINICANOS, S.R.L.	LA ALTAGRACIA	CERRO GORDO	Explotación de rocas volcánicas.
3	TECNOTILES C. POR A	HATO MAYOR	ISABELLA I	Explotación de rocas volcánicas.
4	FRIAMARCONST, S.R.L.	SAN PEDRO DE MACORIS	LA SIERRA	Explotación de caliza
5	PUEBLO VIEJO DOMINICANA CORPORATION	SANCHEZ RAMIREZ	MONTE NEGRO	Explotación de oro, plata, cobre y zinc.
<b>SOLICITUDES DE EXPLORACION Y EXPLOTACION EN TRAMITE</b>				
6	CRISTOBAL COLON, S.A	SAN PEDRO DE MACORÍS	COLON-II	Solicitud de Exploración de rocas caliza, sílice
7	CRISTOBAL COLON, S.A	SAN PEDRO DE MACORÍS	SOLARES II	Solicitud de Exploración de rocas caliza, sílice
8	ERIK JOSE ESPINAL	MICHES	ENMANUEL	Solicitud de Exploración de basalto, rocas volcánicas
9	GRUPO EM, S.R.L.	HATO MAYOR	MANZANA	Solicitud de Exploración de basalto
10	MARGARITO ESTEVEZ TEJADA	HATO MAYOR	MARESTE	Solicitud de Explotación de rocas caliza, sílice

## **Producto: #6198 – Mineros artesanales y de pequeñas escalas, reciben asistencia para el desarrollo del sector.**

### **Descripción del producto:**

Con este producto se propone buscar el fomento de la productividad de la pequeña minería a través de la supervisión y capacitación técnica especializada en la República Dominicana.

### **Logros alcanzados, Causas y justificación del desvío:**

Durante el período evaluado se brindó asistencia técnica, supervisión y capacitación a 137 mineros artesanales, alcanzando un 91.33 % de cumplimiento físico respecto a la programación trimestral (150 mineros). Las acciones desarrolladas incluyeron 9 viajes de campo, equivalentes a 17 días efectivos de trabajo en terreno, con la participación de 4 técnicos especializados, lo que permitió la fiscalización de 24 pozos mineros y la supervisión de 24 obras subterráneas en zonas de minería artesanal.

Como resultado de estas intervenciones, se fiscalizaron 325 mineros en campo, distribuidos en 151 mineros dominicanos y 174 mineros haitianos, principalmente en las provincias de Barahona, Bahoruco y Santiago, destacándose las zonas de extracción de Larimar y Ámbar.

Asimismo, se impartieron 8 charlas de seguridad, mediante las cuales fueron capacitados 137 mineros, reforzando las prácticas de seguridad, salud ocupacional y prevención de riesgos en las labores mineras artesanales. Como resultado de estas acciones preventivas y de supervisión, durante el período evaluado no se registraron accidentes ni incidentes laborales, evidenciando la efectividad de las medidas implementadas.

En términos financieros, se registró una ejecución de RD\$5,885,247.10, equivalente al 101.38 % de la programación financiera del período. Esta variación no constituye un desvío relevante durante el periodo.

## **Producto: #6822 Instituciones Públicas y Privadas reciben informes de investigación y exploración de los recursos mineros del territorio nacional**

### **Descripción del producto:**

Entrega del informe de recomendación para el otorgamiento de concesiones mineras de exploración, explotación y plantas de beneficio al Ministerio de Energía y Minas, con el dossier de documentación de las solicitudes inscritas en el Registro Público de Derechos Mineros y los resultados de las evaluaciones técnicas y legal.

### **Logros alcanzados, Causas y justificación del desvío:**

Durante el período evaluado se elaboró y entregó un (1) informe trimestral consolidado de avances en las investigaciones y exploraciones de los recursos mineros del territorio nacional, cumpliendo el 100 % de la meta física programada. Dicho informe integró los resultados de trabajos de campo, estudios geológicos, geoquímicos y actividades de muestreo, así como labores de gabinete y organización técnica desarrolladas por la Dirección de Proyectos de Recursos Mineros.

Como parte de las actividades ejecutadas, se realizaron excursiones y jornadas de campo en al menos 10 provincias, incluyendo La Vega, Santiago, Puerto Plata, Sánchez Ramírez, San Pedro de Macorís, Monseñor Nouel, La Altagracia, Pedernales, Valverde Mao y Santiago Rodríguez, abarcando múltiples municipios y comunidades, lo que permitió fortalecer la cobertura territorial y el levantamiento de información geocientífica relevante.

Durante estas intervenciones se efectuó el muestreo sistemático de más de 70 muestras de rocas y suelos minerales, correspondientes a minerales industriales (arcillas y caolín), rocas ornamentales, rocas volcánicas, margas, calizas, conglomerados y oro aluvial, destinadas a procesos de análisis, evaluación y caracterización de recursos minerales. De manera particular, se dio continuidad a los trabajos de exploración e investigación de tierras raras en la Reserva Fiscal Minera Ávila, provincia Pedernales, incluyendo la preparación, secado, cuarteo y organización de muestras para análisis de laboratorio.

Adicionalmente, se desarrollaron actividades de apoyo institucional y de divulgación científica, destacándose la participación en programas educativos y de capacitación, tales como el programa Somos Artesanía y La Ruta de Arte, mediante la impartición de conferencias técnicas en centros educativos y politécnicos, así como la entrega de bloques de arcilla para fines formativos.

En términos financieros, se registró una ejecución de RD\$2,827,681.74, equivalente al 94.35 % de la programación financiera. La diferencia observada en la ejecución financiera respecto a la programación se explica por retrasos en el proceso de contratación del alojamiento fijo destinado al personal técnico, lo cual impactó temporalmente la logística operativa de las actividades de campo. Esta situación limitó, durante un período corto del trimestre, la realización de jornadas prolongadas de trabajo en territorio, reduciendo la frecuencia y duración de algunas visitas técnicas planificadas.

## V. Indicadores de Gestión

### Sistema de Monitoreo de la Administración Pública (SISMAP):













El SISMAP sistema de monitoreo para medir los niveles de desarrollo de la gestión pública, que desde el año 2010 ha venido implementando el Ministerio de Administración Pública (MAP), hemos alcanzado un nivel de avance de un 85.01%, como lo indica el Sistema de Monitoreo de la Administración Pública (SISMAP), y se describe en el cuadro a continuación:

<b>SISMAP: 85.01%</b>				
<b>INFORME al 31-12- 2025</b>				
<b>Ponderación de los Indicadores</b>		<b>Indicadores</b>		<b>Porcentaje</b>
<b>Objetivo Logrado = 80-100</b>		Indicadores en verde	17	71%
<b>Cierto Avance = 60-79</b>		Indicadores en amarillo	5	21%
<b>Poco Avance = 0-59</b>		Indicadores en rojo	2	8%
<b>INDICADORES DEL SISMAP</b>			<b>24</b>	<b>100%</b>

## NOBACI

Al cierre del 3er trimestre 2025, se alcanzó una calificación total de 98.40%, lo que representa un incremento de 2.51% respecto al trimestre anterior. Se proyecta para el tercer trimestre de 2025, la calificación aumentara a 100%, proyectando un incremento de 1.60%

A continuación, se presenta un cuadro descriptivo de los componentes de las NOBACI, con la calificación institucional y la evaluación de la Contraloría General de la República (CGR)

Componentes del Control Interno	Institución		Contraloría General de la República		
	Calificación	Progreso	Evaluación	Progreso	Observaciones CGR
Ambiente de Control	100.00%		100.00%		0
Valoración y Administración de Riesgos	92.00%		92.00%		0
Actividades de Control	100.00%		100.00%		0
Información y Comunicación	100.00%		100.00%		0
Monitoreo y Evaluación	100.00%		100.00%		0
%Totales	98.40%		98.40%		0

## Índice de Control Interno (ICI)

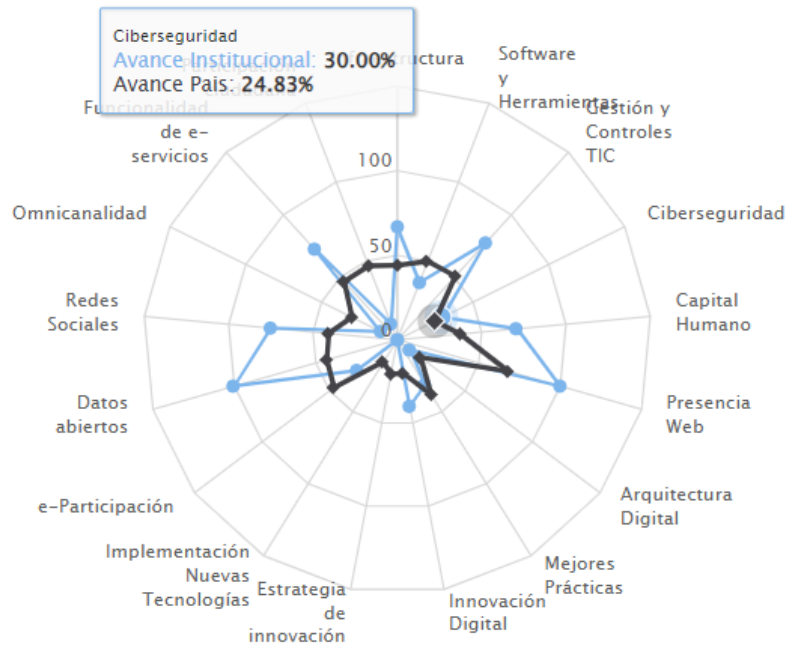
el Índice de Control Interno (ICI) constituye una herramienta de medición integral que permite evaluar, de manera razonable y objetiva, el nivel de cumplimiento y madurez del sistema de control interno de la institución, conforme al marco normativo establecido por la Contraloría General de la República. Al cierre del tercer trimestre de 2025, el ICI estuvo estructurado en dos grandes componentes: Diseño y Documentación del Sistema de Control Interno y Eficacia del Sistema de Control Interno, este último con un peso significativo en la evaluación global. Los resultados obtenidos reflejan un desempeño altamente satisfactorio, alcanzando una calificación global de 98.50 %, lo que evidencia avances sustanciales en la alineación del POA con el PACC y el presupuesto institucional, el cumplimiento de las Normas Básicas de Control Interno y de Segundo Grado (NOBACI), la gestión oportuna de conciliaciones bancarias, el manejo adecuado de caja chica, la recepción de bienes conforme a cronogramas establecidos y la presentación oportuna de informes contables y presupuestarios. y el compromiso institucional con la transparencia, la eficiencia operativa y la correcta rendición de cuentas.

Periodo: jul-Sep-2025

Supervisor responsable: Leandro Claudio Almonte

Indicador 1-Diseño y Documentación del Sistema de Control Interno		Calificación: 29.81 /30
Subindicador 1.1. NORMAS BÁSICAS DE CONTROL INTERNO		11.81 / 12
Subindicador 1.2. ALINEACIÓN PACC-POA-PRESUPUESTO DISPONIBLE		6.00 / 6
Subindicador 1.3. CRONOGRAMA DE ENTREGA DE BIENES		6.00 / 6
Subindicador 1.4. PRESENTACIÓN DE CONCILIACIONES BANCARIAS		6.00 / 6
Indicador 2-Eficacia del Sistema de Control Interno		Calificación: 48.99 /50
Subindicador 2.1. CUMPLIMIENTO NORMAS BÁSICAS DE CONTROL INTERNO		8.00 / 8
Subindicador 2.2. CUMPLIMIENTO NORMAS DE 2DO. GRADO		6.00 / 6
Subindicador 2.3. RI DE CONTRATOS		6.00 / 6
Subindicador 2.4. RI DE ORDENES DE PAGOS		5.39 / 6
Subindicador 2.5. RI DE ARCHIVOS DE NOMINAS		4.00 / 4
Subindicador 2.6. INFORME DE RECEPCIÓN DE BIENES (ACORDE AL CRONOGRAMA)		4.00 / 4
Subindicador 2.7. CUMPLIMIENTO DEL INDICADOR DE GESTION PRESUPUESTARIA		3.60 / 4
Subindicador 2.8. CUMPLIMIENTO DEL POA INSTITUCIONAL		4.00 / 4
Subindicador 2.9. INFORME DE CIERRE DE OPERACIONES CONTABLES		4.00 / 4
Subindicador 2.10. ARQUEOS DE CAJAS CHICAS		4.00 / 4
Indicador 3-Resultados y Seguimiento Auditorías Internas		Calificación: /20
	<b>Total</b>	<b>Porcentaje de evaluación</b>
	<b>78.80 / 80</b>	<b>98.50%</b>

## Índice de uso de TIC E Implementación de Gobierno Electrónico (ITICGE):



Al cierre del 3er trimestre del 2025 contamos con una puntuación 30.28%, ocupando la posición 153 de 324 instituciones que fueron medidas.

### Certificaciones Obtenidas: (NORTIC)

Norma para el Desarrollo y Gestión de los Medios Web del Estado Dominicano (A2).

**NORTIC A2** es la norma que pauta las directrices y recomendaciones para la normalización de los portales del Gobierno Dominicano, logrando la homogeneidad en los medios web del Estado. Valida desde el 16 diciembre 2019 hasta el 07 de mayo de 2024. Se encuentra en proceso de Certificación por la OGTIC (En Proceso de Renovación).

NORTIC A3 : Es la norma que establece las pautas necesarias para la correcta implementación de Datos Abiertos en el Estado Dominicano. Esta normativa se encuentra activa y en ejecución hasta el 09 de diciembre del 2024. Norma sobre Publicación de Datos Abiertos del Gobierno Dominicano (A3). Esta normativa se encuentra activa hasta el 27/08/2027

**Norma para la Gestión de las Redes Sociales en los Organismos Gubernamentales (E1).**

Logramos implementar la norma para la Gestión de las Redes Sociales en los Organismos Gubernamentales, esta indica las directrices y recomendaciones que deben seguir los organismos del Estado Dominicano para la implementación y manejo eficiente de los medios sociales que estos poseen, con el objetivo de homogeneizar la presencia de estas entidades en dichos medios. Este conjunto de directrices y recomendaciones pretende constituirse en una herramienta dinámica y de significativa utilidad para la creación y mantenimiento de medios sociales por parte de los organismos que conforman en estado dominicano. Se encuentra en proceso de Certificación por la OGTIC (En Proceso de Renovación)

<b>iTICge 2025</b>	<b>Peso Categoría</b>	<b>Puntuación</b>
	<b>100</b>	<b>35.28</b>
<b>USO DE LAS TIC</b>	<b>10</b>	<b>5.51</b>
<b>Infraestructura</b>	<b>2.8</b>	<b>1.87</b>
<b>Software y Herramientas</b>	<b>2.4</b>	<b>0.87</b>
Desarrollo de Software	0.4	0.27
Políticas de Software	0.80	0.00
Nortic A6	1.2	0.60
<b>Gestión y Controles TIC</b>	<b>2.8</b>	<b>2.17</b>
Seguridad Física	0.8	0.61
Seguridad Lógica	0.8	0.70
Controles TIC	1.2	0.86
<b>Ciberseguridad</b>	<b>2.00</b>	<b>0.6</b>
Acuerdo y Capacitación	0.7	0.6
Gestión de Eventos y Continuidad de Negocios	1.3	0.00

### Gobierno Abierto y E-participación

Este subindicador evalúa el nivel de participación de los ciudadanos en las políticas públicas para la Dirección General de Minería, utilizando medios electrónicos y el empoderamiento que tienen para ejercer este derecho, la meta es de veinte (20) puntos y alcanzamos un logro nueve puntos (9.00), para un cumplimiento de un 45%.

GOBIERNO ABIERTO y e-PARTICIPACIÓN	20	9
E-participación	15.00	4.5
Acceso a la información	2.00	2.00
Consulta ciudadana	4.00	0.00
Toma decisiones	8.00	1.50
Vinculación al sistema 311	1.00	1.00
Datos Abiertos	3.00	3.00
Publicación y Facilidades de Acceso al Ciudadano	1.00	1.0
Nortic A3	2.00	2.00
Redes Sociales	2.0	1.50
Presencia y Manejo de las Redes	0.5	0.5
Prueba Anónima Redes	0.5	0.00
Nortic E1	1.0	1.0

### Desarrollo de Servicios en Línea

Este subindicador evalúa el nivel de avance de la Dirección General de Minería, en materia de E-servicios, nivel de facilidad de acceso que tienen los servicios institucionales publicados en línea y su conformidad con las normas establecidas, la meta es de treinta (30) puntos y alcanzamos un logro de nueve puntos cuarenta y uno puntos (9.41), para un cumplimiento de un 31.37%.

<b>DESARROLLO DE e-SERVICIOS</b>	<b>30</b>	<b>9.41</b>
Omnicanalidad	15.00	1.66
Disponibilidad	5.00	1.66
Respuesta Omnicanal	2.00	0.00
Autogestión exitosa	5.00	0.00
Alineamiento a normas establecidas	1.00	0.00
Prueba anónima servicios omnicanalidad	2.00	0.00
Funcionalidad de E-servicios	10.00	7.25
Informativos	4.50	4.50
Interactivos	5.50	2.75
Transaccionales	N/A	0.00
Participación ciudadana	5.00	0.50
Nivel de satisfacción	2.00	0.50
Calidad en el servicio	3.00	0.50

### **Desarrollo de Implementación de Gobierno Digital**

Este subindicador evalúa el nivel de avance de la Dirección General de Minería, en materia de E-Gobierno, nivel de facilidades brindadas en temas de capital humano, Interoperabilidad y estándares y mejores prácticas que tienen los servicios institucionales y su conformidad con las normas establecidas, la meta es de veinte (20) puntos y alcanzamos un logro de siete puntos y treinta y nueve puntos (7.39) puntos, para un cumplimiento de un 36.96%.

<b>IMPLEMENTACIÓN DE E-GOB</b>	<b>20</b>	<b>7.39</b>
Capital Humano	3.00	2.14
Brecha de Género TIC	2.00	2.00
Capacitación	1.00	0.14
Presencia web	3.00	3.00
Presencia	3.00	3.00
Arquitectura Digital	10.00	1.00
Acuerdo institucional	2.50	1.00
Gestión de Interoperabilidad	3.50	0.00
Firma Digital	4.00	0.00
Mejores Prácticas	4.00	1.25
Buenas Prácticas Internacionales	2.50	0.75
Buenas Prácticas Nacionales	1.50	0.50

## **Implementación Firma Digital (Firma GOB)**

OGTIC es una entidad de certificación de firma digital, autorizada por el INDOTEL mediante la resolución número 024-18 la cual viene desde esa fecha cumpliendo con ese rol y ofreciendo el servicio de certificados digitales. Proveer organismos gubernamentales de un sistema de gestión de solicitudes de firmas. Firma Gob ofrece un todo incluido de firma digital segura cualificada en la nube y un gestor de documentos digitales firmados, garantizando la seguridad e integridad de los datos. Hasta la fecha solo faltan el pago que no se ha podido realizar por temas fiscales con la oficina gubernamental de tecnología de la información (Ogtic)

## **Servicio de Mapa interactivo**

La Dirección General de Minería ha implementado en su portal Web institucional un servicio de mapas donde se muestra la situación del catastro minero en tiempo real y donde se puede visualizar por tipo de derechos mineros que se deseen visualizar, mostrando información detallada de cada derecho minero, como el nombre del derecho, representación visual del polígono, fecha de solicitud, superficie, sustancia o minerales y pudiendo el visitante descargar un archivo extensión .SHP para poder contar con la información espacial de un derecho minero en particular o de todos para análisis y comparación con su información espacial.

Este avance es parte de la implementación de un sistema para la gestión de los derechos mineros, que conjuntamente se lleva a cabo con Trimble, ESRI y la Dirección General de Minería.

## Cumplimiento del Programa Burocracia Cero

Para la implementación de este programa la institución cuenta con 8 tramites y servicios para los cuales presentamos en cumplimiento detallado de cada tramite

No.	Trámites y Servicios	MR	S	TD	OM	INT	MO	%
1.	Autorización para instalación de planta de beneficio							67.9
2.	Certificación de No Objeción para la Exportación de Ámbar y Larimar							67.9
3.	Concesión de Exploración Minera Metálica y No Metálica							67.9
4.	Concesión de Explotación Minera Metálica y No Metálica							67.9
5.	Consultas de Áreas Geográficas Disponibles Para Solicitudes de Concesiones Mineras							67.9
6.	Emisión de Certificaciones de Inscripción en el Registro Público de Derechos Mineros							67.9
7.	Inscripción de Contratos Diversos de Actuaciones Mineras							67.9
8.	Solicitud Carta de No Objeción de Voladuras							67.9

### Servicios en línea:

- ❖ Actualmente la institución cuenta con 7 servicios en línea colgados en el portal [www.gob.do](http://www.gob.do)

No.	Nombre del servicio en el portal en línea
1	Solicitud Carta de No Objeción de Voladuras
2	Solicitud de Verificación y Clasificación de Ámbar, Larimar y Sustancias Minerales para Exportación
3	Solicitud de Concesión de Exploración Minera
4	Solicitud de Concesión de Explotación Minera
5	Solicitud de Certificación de No Concesión Minera
6	Solicitud de Copia Certificada de los Documentos Inscritos en los Libros del Registro Público de Derechos Mineros y de los Documentos del Archivo de Concesiones Mineras
7	Solicitud de Inscripción de Contratos Diversos de Derechos Mineros

## Cumplimiento de la Ley Sobre Libre Acceso a la Información Pública (LEY NO. 200-04):

Al 31 de octubre 2025, la Dirección General de Minería alcanzó una calificación de 93.36/100 en el índice de transparencia, lo que corresponde al color verde. Este indicador evalúa el cumplimiento de los requerimientos de estandarización establecidos por la Dirección General de Ética e Integridad Gubernamental (DIGEIG) para el portal de transparencia.

<b>Solicitudes de libre Acceso a la Información Pública realizadas por el SAIP</b>				
<b>4to trimestre del año 2025</b>				
<b>Estatus</b>	<b>octubre</b>	<b>noviembre</b>	<b>diciembre</b>	<b>Total</b>
<b>Recibidas</b>	2	3	8	13
<b>Respondidas dentro del plazo</b>	2	3	8	13
<b>Rechazadas</b>	0	0	0	0
<b>Cerrada por requerimiento del ciudadano</b>	0	0	0	0
<b>Uso de prórroga excepcional</b>	0	0	0	0
<b>Transferidas a otra institución</b>	0	0	0	0
<b>Línea 311</b>	0	0	0	0

## Gestión Presupuestaria:

El indicador de Gestión Presupuestaria registró un resultado de 90% al cierre del tercer trimestre de 2025. Para el 4to trimestre, se ha establecido como meta lograr una puntuación del 98 % (rango verde), lo que implicaría un incremento de 8% puntos porcentuales. Este avance es posible gracias al cumplimiento de la programación y a las correcciones oportunamente implementadas por la institución.

Indicadores / Subindicadores	Ponderación	Alcance	Brecha
<b>IGPS01 - Nivel de cumplimiento</b>	<b>60%</b>	<b>55%</b>	<b>5%</b>
S01-01 Cumplimiento físico	20%	16%	4%
S01-02 Evidencia del cumplimiento	10%	10%	0%
S01-03 Cumplimiento financiero	20%	19%	1%
S01-04 Cumplimiento ampliado	10%	10%	0%
<b>IGPS02 - Autoevaluación</b>	<b>30%</b>	<b>30%</b>	<b>0%</b>
S02-01 Causas de desvío físico financiero	30%	30%	0%
<b>IGPS03 - Modificaciones presupuestarias</b>	<b>10%</b>	<b>5%</b>	<b>5%</b>
S03-01 Modificaciones presupuestarias aprobadas	10%	5%	5%
<b>Resultado IGP</b>	<b>100%</b>	<b>90%</b>	<b>10%</b>

Semforización: ● 0-59% Bajo ● 60-79% Medio ● 80-100% Alto

El indicador de Gestión Presupuestaria se compone de tres subindicadores: Nivel de Cumplimiento, Autoevaluación y Modificaciones Presupuestarias. Cada uno mide el grado en que se alcanzan los objetivos relacionados con la producción de bienes y servicios (producción física) de la Dirección General de Minería, y en conjunto reflejan el porcentaje de cumplimiento de las metas físicas establecidas en el presupuesto institucional.

<b>PRESUPUESTO COMPROMETIDO PENDIENTE POR EJECUTAR</b>						
<b>AL 30/11/2025</b>						
<b>VALORES RDS</b>						
<b>FONDO 0100 GENERAL</b>						
<b>OBJETO</b>	<b>DETALLE</b>	<b>PREVENTIVO</b>	<b>COMPROMISO</b>	<b>PREVENTIVOS PENDIENTES DE EJECUTAR</b>	<b>DEVENGADO</b>	<b>COMPROMISOS PENDIENTES DE EJECUTAR</b>
2.1	REMUNERACIONES Y CONTRIBUCIONES	156,212,764.90	156,212,764.90	0.00	135,932,787.97	20,279,976.93
2.2	CONTRATACION DE SERVICIOS	22,355,941.57	22,016,821.82	339,119.75	18,266,700.74	3,750,121.08
2.3	MATERIALES Y SUMINISTROS	8,524,230.97	7,831,952.33	692,278.64	7,193,790.01	638,162.32
2.4	TRANSFERENCIAS CORRIENTES	0.00	0.00	0.00	0.00	0.00
2.5	TRANSFERENCIAS DE CAPITAL	0.00	0.00	0.00	0.00	0.00
2.6	BIENES MUEBLES, INMUEBLES E INTANGIBLES	7,228,391.63	6,954,059.40	274,332.23	915,559.40	6,038,500.00
2.7	OBRAS	0.00	0.00	0.00	0.00	0.00
<b>TOTAL</b>		<b>194,321,329.07</b>	<b>193,015,598.45</b>	<b>1,305,730.62</b>	<b>162,308,838.12</b>	<b>30,706,760.33</b>
<b>FONDO 2083 RECURSOS DE CAPTACION DIRECTA</b>						
<b>OBJETO</b>	<b>DETALLE</b>	<b>PREVENTIVO</b>	<b>COMPROMISO</b>	<b>PREVENTIVOS PENDIENTES DE EJECUTAR</b>	<b>DEVENGADO</b>	<b>COMPROMISOS PENDIENTES DE EJECUTAR</b>
2.1	REMUNERACIONES Y CONTRIBUCIONES	0.00	0.00	0.00	0.00	0.00
2.2	CONTRATACION DE SERVICIOS	1,367,297.56	1,367,297.56	0.00	1,035,397.56	331,900.00
2.3	MATERIALES Y SUMINISTROS	0.00	0.00	0.00	0.00	0.00
2.4	TRANSFERENCIAS CORRIENTES	0.00	0.00	0.00	0.00	0.00
2.5	TRANSFERENCIAS DE CAPITAL	0.00	0.00	0.00	0.00	0.00
2.6	BIENES MUEBLES, INMUEBLES E INTANGIBLES	0.00	0.00	0.00	0.00	0.00
2.7	OBRAS	0.00	0.00	0.00	0.00	0.00
<b>TOTAL</b>		<b>1,367,297.56</b>	<b>1,367,297.56</b>	<b>0.00</b>	<b>1,035,397.56</b>	<b>331,900.00</b>

**PRESUPUESTO COMPROMETIDO PENDIENTE POR EJECUTAR**

AL 30/11/2024

VALORES RDS

0222 - MINISTERIO DE ENERGIA Y MINAS

CAPITULO

PROGRAMA 11-REGULACION, FISCALIZACION Y DESARROLLO DE LA MINERIA METALICA Y NO METALICA Y MAPE

UNIDAD  
EJECUTORA

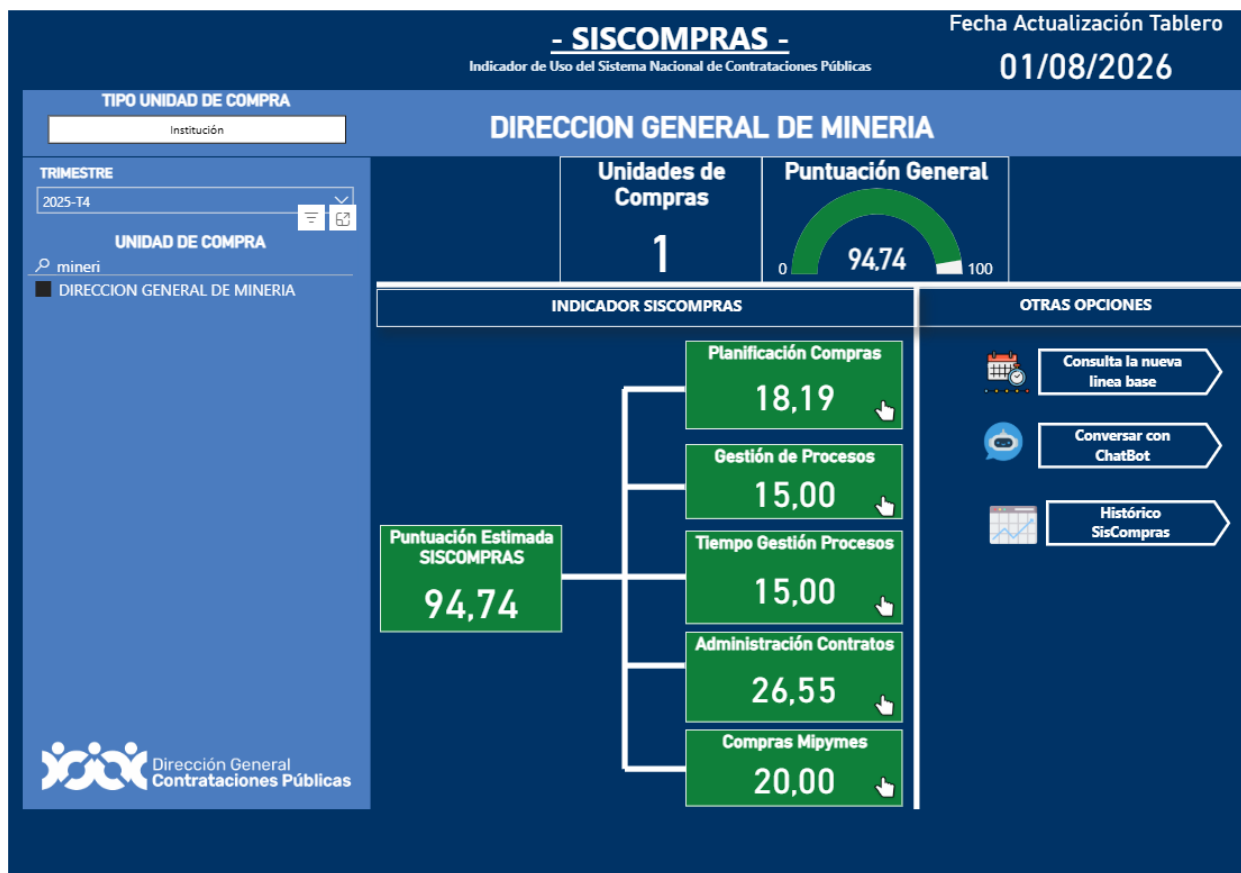
0002-DIRECCION GENERAL DE MINERIA

OBJETO	DETALLE	PREVENTIVO	COMPROMISO	PREVENTIVOS PENDIENTES DE EJECUTAR	DEVENGADO	COMPROMISOS PENDIENTES DE EJECUTAR
2.1	REMUNERACIONES Y CONTRIBUCIONES	149,483,877.11	149,483,877.11	0.00	130,714,761.06	18,769,116.05
2.2	CONTRATAACION DE SERVICIOS	21,181,687.75	20,911,707.50	269,980.25	16,966,230.66	3,945,476.84
2.3	MATERIALES Y SUMINISTROS	7,004,450.69	6,873,624.38	130,826.31	6,019,750.79	853,873.59
2.4	TRANSFERENCIAS CORRIENTES	0.00	0.00	0.00	0.00	0.00
2.5	TRANSFERENCIAS DE CAPITAL	0.00	0.00	0.00	0.00	0.00
2.6	ENES MUEBLES, INMUEBLES E INTANGIBL	2,147,798.55	1,518,212.90	629,585.65	1,099,914.88	418,298.02
2.7	OBRAS	0.00	0.00	0.00	0.00	0.00
<b>TOTAL UNIDAD EJECUTORA</b>		<b>179,817,814.10</b>	<b>178,787,421.89</b>	<b>1,030,392.21</b>	<b>154,800,657.39</b>	<b>23,986,764.50</b>
<b>FONDO 0100 GENERAL</b>						
OBJETO	DETALLE	PREVENTIVO	COMPROMISO	PREVENTIVOS PENDIENTES DE EJECUTAR	DEVENGADO	COMPROMISOS PENDIENTES DE EJECUTAR
2.1	REMUNERACIONES Y CONTRIBUCIONES	149,483,877.11	149,483,877.11	0.00	130,714,761.06	18,769,116.05
2.2	CONTRATAACION DE SERVICIOS	18,368,603.07	18,098,622.82	269,980.25	14,618,535.98	3,480,086.84
2.3	MATERIALES Y SUMINISTROS	6,850,362.61	6,719,536.30	130,826.31	5,865,662.71	853,873.59
2.4	TRANSFERENCIAS CORRIENTES	0.00	0.00	0.00	0.00	0.00
2.5	TRANSFERENCIAS DE CAPITAL	0.00	0.00	0.00	0.00	0.00
2.6	ENES MUEBLES, INMUEBLES E INTANGIBL	1,756,226.35	1,126,640.70	629,585.65	1,099,914.88	26,725.82
2.7	OBRAS	0.00	0.00	0.00	0.00	0.00
<b>SUBTOTAL</b>		<b>176,459,069.14</b>	<b>175,428,676.93</b>	<b>1,030,392.21</b>	<b>152,298,874.63</b>	<b>23,129,802.30</b>
<b>FONDO 2083 RECURSOS DE CAPTACION DIRECTA</b>						
OBJETO	DETALLE	PREVENTIVO	COMPROMISO	PREVENTIVOS PENDIENTES DE EJECUTAR	DEVENGADO	COMPROMISOS PENDIENTES DE EJECUTAR
2.1	REMUNERACIONES Y CONTRIBUCIONES	0.00	0.00	0.00	0.00	0.00
2.2	CONTRATAACION DE SERVICIOS	2,813,084.68	2,813,084.68	0.00	2,347,694.68	465,390.00
2.3	MATERIALES Y SUMINISTROS	154,088.08	154,088.08	0.00	154,088.08	0.00
2.4	TRANSFERENCIAS CORRIENTES	0.00	0.00	0.00	0.00	0.00
2.5	TRANSFERENCIAS DE CAPITAL	0.00	0.00	0.00	0.00	0.00
2.6	ENES MUEBLES, INMUEBLES E INTANGIBL	391,572.20	391,572.20	0.00	0.00	391,572.20
2.7	OBRAS	0.00	0.00	0.00	0.00	0.00
<b>SUBTOTAL</b>		<b>3,358,744.96</b>	<b>3,358,744.96</b>	<b>0.00</b>	<b>2,501,782.76</b>	<b>856,962.20</b>

112-RECAUDACIONES DIRECTAS DE LAS INSTITUCIONES.			
2083 - RECURSOS DE CAPTACION DIRECTA DE LA DIRECCION GENERAL DE MINERIA LEY 146-71			
CONCEPTO	OCTUBRE	NOVIEMBRE	TOTAL
PUBLICACION DE EXTRACTOS MINEROS	12,800.00		160,000.00
REVISION DE PUNTOS DE CONEXIÓN	86,480.00	299,530.00	1,396,950.00
CERTIFICACIONES MINERAS	18,000.00	5,000.00	146,000.00
FOTOCOPIAS	2,280.00		8,450.00
VENTA DE MAPAS GEOLOGICOS	0.00		0.00
DENUNCIAS MINERAS	0.00		0.00
SOLICITUD EXPLORACION METALICA	25,500.00	51,000.00	127,500.00
SOLICITUD DE EXPLORACION NO METALICA	128,000.00	12,800.00	678,400.00
SOLICITUD DE EXPLOTACION METALICA			0.00
SOLICITUD DE EXPLOTACION NO METALICA	31,800.00	95,400.00	318,000.00
REVISION DE ALINDERAMIENTO	91,665.00	153,300.00	418,565.00
REGISTRO DERECHOS MINEROS	509,000.00	152,700.00	1,170,700.00
<b>TOTAL DE INGRESOS</b>	<b>905,525.00</b>	<b>769,730.00</b>	<b>4,424,565.00</b>

## Contrataciones Públicas:

El Indicador de Uso del Sistema Nacional de Contrataciones Públicas reflejó un desempeño destacado al cierre del 4to trimestre de 2025, alcanzando una puntuación del 94.74%, correspondiente a la categoría de color verde. Este resultado evidencia un alto nivel de cumplimiento en la utilización de las herramientas y procesos establecidos por el sistema, garantizando que las adquisiciones y contrataciones de la Dirección General de Minería se realicen de manera transparente, eficiente y conforme a las normativas vigentes. La puntuación obtenida no solo reafirma el compromiso de la institución con la integridad en la gestión de los recursos públicos, sino que también subraya el esfuerzo continuo por optimizar los procedimientos de contratación y fomentar la participación competitiva en las compras públicas.



El SISCOMPRA está compuesto por cinco (5) subindicadores, El indicador **SISCOMPRAS** evalúa el uso y desempeño institucional del Sistema Nacional de Contrataciones Públicas a través de cinco (5) subindicadores clave, que permiten medir la eficiencia, transparencia y cumplimiento normativo en los procesos de adquisición y contratación pública. que son los siguientes:

**Planificación de Compras:**

(18.19 puntos / 20.00 meta – 90.95% de cumplimiento)

Este subindicador mide el nivel de cumplimiento en la publicación y ejecución del Plan Anual de Compras y Contrataciones (PACC) en el portal transaccional (DGCP).

**Incluye dos componentes:**

**Publicación del PACC:** Verifica que el PACC correspondiente al año en curso haya sido publicado antes del 31 de enero. Se obtuvo el puntaje máximo de 5.00 puntos, reflejando un cumplimiento del 100 %.

**Gestión Eficiente del PACC:** Evalúa el grado de ejecución de las compras planificadas, asegurando que las convocatorias se encuentren en alguna etapa del proceso. Se alcanzaron 14.70 de 15 puntos, equivalentes a un cumplimiento del 98.00 %.

**Gestión de Procesos: (15.00 puntos / 15.00 meta – 100 % de cumplimiento)**

Este indicador mide la adecuada gestión y seguimiento de los procesos de contratación, verificando su publicación y trazabilidad en el portal transaccional conforme al cronograma establecido. La Dirección General de Minería alcanzó la puntuación máxima de 15.00 puntos, lo que demuestra un cumplimiento integral de los procedimientos de gestión.

**Tiempo de Gestión de Procesos: (15 puntos / 15.00 meta – 100 % de cumplimiento)**

Evalúa la eficiencia temporal en la adjudicación de los procesos de compra, tomando en cuenta el cumplimiento de los plazos establecidos en el cronograma, con un margen de gracia de tres (3) días. Durante el período evaluado, se alcanzaron 14.61 puntos, representando un cumplimiento del 97.40 %.

**Administración de Contratos: (26.55 puntos / 30.00 meta – 88.50% de cumplimiento)**

Mide la actualización, seguimiento y cierre oportuno de los contratos y órdenes de compra u órdenes de servicio.

**Compras a Micro, Pequeña y Mediana Empresas (MiPymes) y Mujeres: (20.00 puntos / 20.00 meta – 100 % de cumplimiento)**

Este subindicador mide el porcentaje de adquisiciones realizadas a MiPymes, incluyendo aquellas lideradas por mujeres, en cumplimiento de las políticas de fomento al desarrollo económico local y la inclusión empresarial.

Se obtuvo una puntuación de 20.00 puntos, equivalente a un cumplimiento del 100 %, lo que evidencia el compromiso institucional con las políticas públicas de equidad y fortalecimiento de las MiPymes

## Resumen General del Desempeño SISCOMPRAS – DGM

RELACION DE PROCESOS DE COMPRAS REALIZADOS DE OCTUBRE-DICIEMBRE 2025						
Fecha de Inicio	Fecha de término	Identificación de Proceso	Descripción	Proveedor	Monto total	Estado
17/10/2025	14/11/2025	DIRECCION G. MINERIA-CCC-CP-2025-0004	Compra de Un (1) Vehículo Ejecutivo, Diesel, de Transmisión Automática, 4WD, año 2026	Delta Comercial, SA	\$ 6,038,500.00	Adjudicación Finalizada
17/10/2025	21/10/2025	DIRECCION G. MINERIA-DAF-CD-2025-0054	Solicitud Renovación Suscripción de Periódicos Hoy y Listín Diario	Editora Hoy, SAS	\$ 7,400.00	Adjudicación Finalizada
17/10/2025	21/10/2025	DIRECCION G. MINERIA-DAF-CD-2025-0054	Solicitud Renovación Suscripción de Periódicos Hoy y Listín Diario	Editora Listin Diario, SA	\$ 3,450.00	Adjudicación Finalizada
28/11/2025	28/11/2025	DIRECCION G. MINERIA-DAF-CD-2025-0062	Compra de Café, Azúcar y Otros Consumibles	N/A	N/A	Desierto
26/11/2025	28/11/2025	DIRECCION G. MINERIA-DAF-CD-2025-0063	Compra de Equipos de Tecnología	Compu-Office Dominicana, SRL	\$ 210,675.31	Adjudicación finalizada
26/11/2025	28/11/2025	DIRECCION G. MINERIA-DAF-CD-2025-0063	Compra de Equipos de Tecnología	Ramirez & Mojica Envoy Pack Courier Express, SRL	\$ 25,200.01	Adjudicación finalizada
26/11/2025	28/11/2025	DIRECCION G. MINERIA-DAF-CD-2025-0063	Compra de Equipos de Tecnología	Offitek, SRL	\$ 27,944.97	Adjudicación finalizada
26/11/2025	28/11/2025	DIRECCION G. MINERIA-DAF-CD-2025-0059	Compra de Bebederos de Agua	Lucemas Supply, SRL	\$ 47,862.00	Adjudicación finalizada
25/11/2025	26/11/2025	DIRECCION G. MINERIA-DAF-CD-2025-0061	Compra de neumáticos para Jeepeta	HYL, SA	\$ 52,677.32	Adjudicación finalizada
17/11/2025	18/11/2025	DIRECCION G. MINERIA-	Compra de neumáticos para Jeepeta	N/A	N/A	Desierto
17/11/2025	18/11/2025	DIRECCION G. MINERIA-DAF-CD-2025-0058	Adquisición de Polo Shirts en Dry-fit con Logo Institucional y Nombres Personalizados	Lubosa Multiservicios, SRL	\$ 79,500.00	Adjudicación finalizada
13/11/2025	13/11/2025	DIRECCION G. MINERIA-DAF-CD-2025-0056	Adquisición de Luces Navideñas,Extensiones Eléctricas y Breakers	MRO Mantenimiento Operación &	\$ 22,569.03	Adjudicación finalizada
4/11/2025	11/11/2025	DIRECCION G. MINERIA-DAF-CD-2025-0055	Servicio de Alquiler de autobús para transportar empleados de esta institución.	Turistrans Transporte Y Servicios, SRL	\$ 23,000.00	Adjudicación finalizada
24/11/2025	4/12/2025	DIRECCION G. MINERIA-DAF-CM-2025-0013	Adquisición de Tintas y Tóner	Soluciones Tecnológicas	\$ 48,026.00	Adjudicación finalizada
24/11/2025	4/12/2025	DIRECCION G. MINERIA-DAF-CM-2025-0013	Adquisición de Tintas y Tóner	Fis Soluciones SRL	\$ 588,307.17	Adjudicación finalizada
17/11/2025	25/11/2025	DIRECCION G. MINERIA-DAF-CM-2025-0011	Servicio de Renovación de Licencias ArcGis Pro Basic	Geomatica y Tecnología GMT,	\$ 304,920.00	Adjudicación finalizada
5/11/2025	12/11/2025	DIRECCION G. MINERIA-DAF-CM-2025-0010	Contratación de Servicio de Buffet para celebración del día de Larimar	Milad Caribbean Servise S.R.L	\$ 330,400.00	Adjudicación finalizada
15/12/2025	16/12/2025	DIRECCION G. MINERIA-DAF-CD-2025-0072	Confección de libros para registros	Ramon Antonio Andujar Beltre	\$ 23,364.00	Adjudicación finalizada
15/12/2025	15/12/2025	DIRECCION G. MINERIA-	Confección de libros para registros	N/A	N/A	Desierto
9/12/2025	9/12/2025	DIRECCION G. MINERIA-DAF-CD-2025-0070	Servicio de Pintura y Desabolladura para Vehículos de la Institución	Luigy Auto Centro, SRL	\$ 257,712.00	Adjudicación finalizada
8/12/2025	9/12/2025	DIRECCION G. MINERIA-DAF-CD-2025-0069	Adquisición de Credenza de dos (02) puertas	Flow, SRL	\$ 13,633.72	Adjudicación finalizada
N/A	N/A	DIRECCION G. MINERIA-DAF-CD-2025-0068	Solicitud de Alquiler de Apartamento Amueblado en la Provincia de Perdenales	N/A	N/A	Pliego Cancelado
3/12/2025	4/12/2025	DIRECCION G. MINERIA-	Compra de una Credenza	N/A	N/A	Desierto
4/12/2025	5/12/2025	DIRECCION G. MINERIA-DAF-CD-2025-0067	Compra de Dos (02) Aires Acondicionados de 24 BTU	Inversiones Tejeda Valera FD, SRL	\$ 57,808.20	Adjudicación finalizada
1/12/2025	2/12/2025	DIRECCION G. MINERIA-DAF-CD-2025-0065	Compra de Café, Azúcar y Otros Consumibles	QE Suplidores, SRL	\$ 72,951.40	Adjudicación finalizada
5/12/2025	10/12/2025	DIRECCION G. MINERIA-DAF-CM-2025-0015	Solicitud Alquiler de Apartamento Amueblado en la Provincia de Pedernales	N/A	N/A	Pliego Cancelado
2/12/2025	2/12/2025	DIRECCION G. MINERIA-DAF-CD-2025-0060	Adquisición de Materiales de Limpieza, Desechables y Otros	GTG Industrial, SRL	\$ 109,775.40	Adjudicación finalizada




Elaborado Por:




Sra. María Angélica Paulino  
Ing. Fiscalización Minera  
Depto. Planificación y Desarrollo

Revisado Por:



Sr. Carlos Peña Mercedes  
Encargado Depto. Planificación y Desarrollo

Aprobado Por:



Sr. Rolando Muñoz  
Director General de Minería

Fecha: 15/01/2025.

