



3ER. REPORTE TRIMESTRAL DEL POA JULIO-SEPTIEMBRE 2025

Informe de actividades por departamento, estadísticas e indicadores de gestión correspondiente al 3er. trimestre 2025.

I. Tabla de Contenido

II. Resumen Ejecutivo	2
III. Información Institucional (Misión, Visión y Valores).....	3
IV. Análisis de los Logros y Desviaciones por Productos	5
V. Indicadores de Gestión	15
Sistema de Monitoreo de la Administración Pública (SISMAP):	15
NOBACI	16
Gestión Presupuestaria:.....	24
Contrataciones Públicas:.....	31

II. Resumen Ejecutivo

La Dirección de Minería, es la institución gubernamental adscrita al Ministerio de Energía y Minas, responsable de ejecutar el Capítulo 0222 del programa No. 11 relativo a la “Regulación, Fiscalización y desarrollo de la minería metálica y no metálica”, dentro de la estructura programática del presupuesto general del Estado.

La DGM registra, monitorea y evalúa la ejecución presupuestaria de los indicadores de gestión para cumplir con lo establecido en el Plan Operativo Anual 2025, que tiene como base el Plan Estratégico Institucional (2025-2028).

El departamento de Planificación y desarrollo es el responsable de presentar la cuantificación de los logros obtenidos en la ejecución de las metas físicas, financieras y los indicadores de gestión versus lo programado durante el 3er trimestre 2025.

III. Información Institucional (Misión, Visión y Valores)

Misión:

Desarrollar el sector minero nacional a través de la aplicación del marco normativo y legal, para generar riquezas, empleos, desarrollo económico y protección al medioambiente en el país, recomendando el otorgamiento de concesiones mineras de Exploración, Explotación y Plantas de Beneficio, a concesionarios, así como los permisos de extracción, asegurando el cumplimiento operativo y legal, de las concesiones mineras, mediante una fiscalización efectiva y una minería responsable.

Visión:

Ser una institución pública de alto nivel de capacidad técnica y operativa, para impulsar de manera responsable y competitiva, el sector minero nacional como un pilar del desarrollo económico del país, modernizando el sistema de gestión de permisos y concesiones mineras y estableciendo un sistema de fiscalización integral, que asegure el cumplimiento de sus obligaciones.

Valores:

Innovación: Utilizamos tecnologías y acciones, para el mejoramiento y desarrollo de las actividades mineras en el país.

Capacidad: Desarrollamos las habilidades y conocimiento en el personal para obtener el mejor y mayor nivel técnico minero.

Responsabilidad: Actuamos con decisión en el ejercicio de nuestras funciones para el cumplimiento al marco legal, técnico y operativo del sector minero.

Transparencia: Conducimos nuestras acciones y procesos de manera ética y abierta al público.

Contribución a la estrategia nacional de desarrollo y al plan nacional plurianual del sector público

Eje estratégico: Desarrollo Productivo

Procura una Economía Sostenible, Integradora y Competitiva. “Una economía territorial y sectorialmente integrada, innovadora, diversificada, plural, orientada a la calidad y ambientalmente sostenible, que crea y Desconcentra la riqueza, genera crecimiento alto y sostenido con equidad y empleo digno, y que aprovecha y potencia las oportunidades del mercado local y se inserta de forma competitiva en la economía global”.

Objetivo general:

3.5 Estructura productiva sectorial y territorialmente articulada, integrada competitivamente a la economía global y que aprovecha las oportunidades del mercado local

Objetivo(s) específico(s):

3.5.6 Consolidar un entorno adecuado que incentive la inversión para el desarrollo sostenible del sector minero.

Ejes estratégicos institucional:

1. Gestión eficaz de las solicitudes de concesiones mineras y su Fiscalización. END: 3.5.6.1
2. Apoyo al Desarrollo de la Minería Artesanal. END: 3.5.6.4
3. Fortalecimiento Institucional END: 3.5.6.1

IV. Análisis de los Logros y Desviaciones por Productos

IV. (11) REPORTE DEL PRESUPUESTO FÍSICA-FINANCIERA DE LOS PRODUCTOS									
Cuadro: Desempeño financiero por programa al 30/09/2025									
Presupuesto Inicial		Presupuesto Vigente		Presupuesto Ejecutado		Porcentaje de Ejecución			
189,015,738.00		199,015,738.00		128,597,738.00		64.62%			
PROGRAMACIÓN Y EJECUCIÓN DE LAS METAS									
PRODUCTO	UNIDAD DE MEDIDA	Presupuesto Anual		Programación hasta el 3er trimestre 2025		Ejecución hasta el 3er trimestre 2025		Cumplimiento	
		Meta anual	Presupuesto Vigente	Programación Física (A)	Programación Financiera (B)	Ejecución Física (C)	Ejecución Financiera (D)	Financiera % E=D/B	Física % E=C/A
6512 - Autoridades reciben Informes de evaluación de concesiones mineras de exploración, explotación y plantas de beneficio.	Cantidad de Documentos emitidos	28	19,938,035	7	4,338,328.67	2	4,656,716.16	107.34%	28.57%
6196 - Personas físicas y jurídicas reciben informe de fiscalización de las concesiones mineras de exploración, explotación y plantas de beneficio	Cantidad de informes de las concesiones mineras de exploración y explotación fiscalizadas	180	36,978,771	45	8,167,153.98	62	8,170,200.13	100.04%	137.78%
6198 - Mineros artesanales y de pequeñas escalas, reciben asistencia para el desarrollo del sector	Cantidad de mineros artesanales supervisados y capacitados	750	18,622,880	225	4,891,375.18	229	5,002,075.01	102.26%	101.78%
6822-Instituciones Publicas y Privadas reciben informes de investigación y exploración de los recursos mineros del territorio nacional	Informe trimestral de avances en las investigaciones	4	8,997,324	1	2,705,524.06	1	2,187,948.50	80.87%	100.00%

Producto: #6512 Autoridades reciben informes de evaluación para el otorgamiento de concesiones mineras de exploración, explotación y plantas de beneficio.

Descripción del producto:

Consiste en una recomendación enviada al Ministerio de Energía y Minas para el otorgamiento de las concesiones de exploración, explotación y de plantas de beneficio, luego de una evaluación técnica, económica-financiera de las solicitudes de concesiones para minerales metálicos y no metálicos.

Logros alcanzados, Causas y justificación del desvío:

Durante el período julio–septiembre 2025, se emitieron dos (2) informes técnicos para el otorgamiento de concesiones mineras, alcanzando un 28.57 % de la meta física programada y una ejecución financiera de RD\$4,656,716.16, equivalente al 107.34 % de la programación financiera del trimestre.

El cumplimiento físico inferior al programado se debe a que varias solicitudes de concesión permanecieron en fase de subsanación y revisión documental, lo que impidió culminar su evaluación final. Sin embargo, la ejecución financiera superó en un 7.34% de lo previsto, debido a un aumento extraordinario en las evaluaciones técnicas de campo ejecutadas durante el trimestre con el objetivo de determinar si las solicitudes eran viables o no.

Producto: #6196 Personas físicas y jurídicas reciben informe de fiscalización de las concesiones mineras de exploración, explotación y plantas de beneficio.

Descripción del producto:

Este producto permite controlar y dar seguimiento de las obligaciones técnicas, legales y económicas adquiridas por el concesionario minero según la ley 146-71, realizando fiscalizaciones periódicas y objetiva de las concesiones mineras otorgadas, a fin de verificar su grado de cumplimiento con las normativas y estándares ambientales. Agregando valor a la minería como un sector económico generador de divisas, desarrollo y empleo para el país.

Logros alcanzados, Causas y justificación del desvío:

Durante el período julio–septiembre 2025, se emitieron sesenta y dos (62) informes de fiscalización relacionados con concesiones mineras de exploración y explotación, alcanzándose un cumplimiento físico del 137.78 % respecto a la meta programada y una ejecución financiera de RD\$8,170,200.13, equivalente al 100.04 % de la programación financiera del trimestre.

El producto presenta un desvío positivo en la ejecución física, al superar en un 37.78 % la meta establecida para el período. Este incremento responde a la realización de fiscalizaciones adicionales motivadas por denuncias ciudadanas y solicitudes institucionales de verificación técnica, entre ellas inspecciones de campo en concesiones en proceso de revisión y seguimiento a operaciones de explotación con observaciones técnicas previas.

Estas acciones extraordinarias tuvieron como objetivo garantizar la correcta ejecución de las actividades mineras y verificar el cumplimiento de las condiciones establecidas en los permisos otorgados, fortaleciendo los mecanismos de control y transparencia en la gestión del sector.

En cuanto al desempeño financiero, el producto no presenta desvíos relevantes durante el período, manteniendo la ejecución dentro de los márgenes programados y evidenciando un uso eficiente de los recursos asignados conforme a las actividades realizadas.

PROGRAMA DE FISCALIZACION DE CONCESIONES OTORGADAS, 2025

NO.	TITULAR	UBICACION: PROVINCIA / MUNICIPIO	CONCESION	TIPO DE DERECHO
JULIO				
1	FALCONBRIGE DOMINICNA, CXA	BONAO	QUISQUEYA No. 1	Explotación de Níquel
2	TERESA COSTA LEUZZI	HATO MAYOR/MONTE PLATA	LA TERE	Exploración de cobre, oro, plata, plomo y zinc.
3	AMISH BLUE, S.R.L.	EL SEIBO, DM. EL CEDRO	LLOVEDERA	Exploración de cobre, oro, plata, plomo y zinc.
4	INDUSTRIA DE AGREGADOS BASALTICA, S. R. L	EL SEIBO, DM. EL CEDRO	CAOMO	Exploración de Basalto
5	FANEYTE Y GENAO, S.R.L.	LA ALTGRACIA	RINCÓN CHAVÓN	Exploración de Basalto
6	FANEYTE Y GENAO, S.R.L.	HATO MAYOR	CERO BOHIO	Exploración de Basalto
7	ELSAMEX, S.A.	LA ALTAGRACIA	CARELIA	Exploración de Caliza
8	CONSTRUCTURA R & H AGREGADOS, S. A.	EL SEIBO	CACISQUILLO	Exploración de Basalto
9	GOLDQUEST DOMINICANA, S. R. L.	JARABACOA	MONTE VERRACO	Exploración de cobre, oro, plata, plomo y zinc.
10	JOSE RAMON RODRIGUEZ MEJIA	SAN JOSÉ DE OCOA (DM) RANCHO ARRIBA	CHIKITIN	Exploración de cobre, oro, plata, plomo y zinc.
11	LA ENSENADA, C. POR A.	BAN-PERAVIA	LOS ANONES	Explotación de caliza coralina ornamental
12	INDUSTRIAS ZANZIBAR S. A.	SAN CRISTOBAL	LA CABUYA	Explotación de arena silíceo
13	JOSE RAMON RODRIGUEZ MEJIA	SAN CRISTOBAL	LA MAJAGUA	Explotación de arena silíceo
14	CAP CANA, S.A.	LA ALTAGRACIA	CAP CANA	Explotación de caliza
15	HORMIGONES DEL ATLANTICO, SRL	LA ALTAGRACIA	EL MACAO	Explotación de caliza
16	J. DE MOYA CONSTRUCTORA, S.R.L.	LA ALTAGRACIA	LA TINTA	Explotación de caliza
17	CALIZAMAR,S.A.	SANCHEZ RAMIREZ	MAR	Explotación de mármol
18	DIRECCIÓN GENERAL DE ALIANZAS PÚBLICO PRIVADAS (DGAPP)	PEDERNALES	CABO ROJO	Explotación de caliza
19	AGREGADOS ORIENTALES, S. A.	LA ROMANA	LA NORIA	Explotación de caliza
20	CENTRAL ROMANA CORPORATION, LTD	LA ROMANA	EL PEÑON	Explotación de basalto.

JULIO				
21	CENTRAL ROMANA CORPORATION, LTD	LA ROMANA	LA GUANABANA	Explotación de basalto.
22	ASOCIACIÓN MANOS DE JESÚS INCORPORADA	OVIEDO, PEDERNALES	ASOCIACIÓN BOSQUE SECO KM 40	solicitud de cantera de préstamo (inspección especial)
23	CONSORCIO A&H	OVIEDO, PEDERNALES	OBRA DEL ESTADO	Proyecto de construcción del aeropuerto de Pedernales
SOLICITUDES DE EXPLORACION Y EXPLOTACION EN TRAMITE				
24	CEMENTOS CIBAO,S.A.	SANTIAGO/NAVARRETE	CEMENTOS CIBAO IV	Solicitud de explotación de caliza.
25	CONSTRUCTORA VARGSANG, S.R.L.	PEDERNALES	PROPEDERNALES I	Solicitud de explotación de caliza.
26	LUIS SANTANA PEREYRA	PERAVIA	MONTE CALABAZA	Solicitud de exploración de caliza.

PROGRAMA DE FISCALIZACION DE CONCESIONES OTORGADAS, 2025

NO.	TITULAR	UBICACION: PROVINCIA / MUNICIPIO	CONCESION	TIPO DE DERECHO
AGOSTO				
1	GOLDQUEST DOMINICANA, S. R. L.	SAN JUAN	VALENTIN II	Exploración de cobre, oro, plata, plomo y zinc.
2	GOLDQUEST DOMINICANA, S. R. L.	SAN JUAN	LOMA LOS LIMONES	Exploración de cobre, oro, plata, plomo y zinc.
3	GOLDQUEST DOMINICANA, S. R. L.	SAN JUAN	GAJO DE GUAMA	Exploración de cobre, oro, plata, plomo y zinc.
4	GOLDQUEST DOMINICANA, S. R. L.	SAN JUAN	ARROYO LA VACA	Exploración de cobre, oro, plata, plomo y zinc.
5	GOLDQUEST DOMINICANA, S. R. L.	SAN JUAN	LOMA CAHIMBO FASE II	Exploración de cobre, oro, plata, plomo y zinc.
6	GOLDQUEST DOMINICANA, S. R. L.	SAN JUAN	FACHUELA FASE II	Exploración de cobre, oro, plata, plomo y zinc.
7	MARAT, CONSTRUCCIÓN Y SUPERVISIÓN C. POR A.	BAHORUCO,GALVÁN	CHARCO SUR	Exploración de caliza, carbonato de calcio,yeso
8	Maria Mercedes Cabrera Vitienes	SAN JUAN	LOMA LOS GUANDULES	Exploración de cobre, oro, plata, plomo y zinc.
9	TAIPEN RESOURCES DR, S.R.L.	SANCHEZ RAMÍREZ/MONTE PLATA	CUANCITA	Exploración de cobre, oro, plata, plomo y zinc.
10	TAIPEN RESOURCES DR, S.R.L.	SANCHEZ RAMÍREZ/MONTE PLATA	LOS DICIPILOS I	Exploración de cobre, oro, plata, plomo y zinc.
11	CORPORACION MINERA DOMINICANA, S. A.	SANCHEZ RAMÍREZ/MONTE PLATA	LOS CIERVOS	Exploración de cobre, oro, plata, plomo y zinc.
12	CONSORCIO TECNOLÓGICO & AMBIENTAL, S. A.	SANCHEZ RAMÍREZ/MONTE PLATA	BATEY JAMITO	Exploración de cobre, oro, plata, plomo y zinc.
13	PUEBLO VIEJO DOMINICANA CORPORATION	SANCHEZ RAMIREZ	MONTE NEGRO	Explotación de oro, plata, cobre y zinc.
14	JUAN GONZÁLEZ GÓMEZ	SANCHEZ RAMIREZ	AMABLE-I	Exploración de caliza,
15	CORPORACIÓN DE MINEROS INDUSTRIALES SRL.	SANCHEZ RAMIREZ	MARMOL LATINO	Explotación de caliza
16	CALIZAMAR, S. A.	SANCHEZ RAMIREZ	MAR	Explotación de caliza
17	MYCELIUM MANUFACTURING CARIBBEAN MMC, S.R.L.	SANTO DOMINGO ESTE	MMC	Separamiento, refinamiento de minerales metalicos y corte y pulido de pedras finas

PROGRAMA DE FISCALIZACION DE CONCESIONES OTORGADAS, 2025

NO.	TITULAR	UBICACION: PROVINCIA / MUNICIPIO	CONCESION	TIPO DE DERECHO
SEPTIEMBRE				
1	INDUSTRIAS AGUAYO DE CONTRUCCION, S.R.L.	LA ALTAGRACIA	MAGDALENA	Explotación de caliza
2	HACIENDA MASARA, S.R.L.	LA ALTAGRACIA	MASARA	Explotación de caliza
3	H&O PROFITS, S,R,L	HATO MAYOR	LA BARRACA	Explotación de basalto
4	EDWIN RAFAEL GARCÍA COCCO Y ROBERTO L. TAVERAS	LA ALTAGRACIA	LOS HIGOS	Explotación de caliza
5	LA ENSENADA, C. POR A.	BOCA CHICA	EL CORAL	Explotación de caliza coralina
6	LA ENSENADA, C. POR A.	BOCA CHICA	GRAUCA III	Explotación de caliza coralina
7	CORMIDOM, S.A.S	MONSEÑOR NOUEL	BLOQUE MINERO C-1 CERRO MAIMON	Explotación de oro, plata, cobre y zinc.
8	CORMIDOM, S.A.S	MONSEÑOR NOUEL	BLOQUE MINERO C-1 CERRO MAIMON	Explotación de oro, plata, cobre y zinc.(inspección de incidente dentro del túnel nivel 286)
9	PAN AMERICAN GYPSUM, INC. C. POR A.	BARAHONA	PANAM	Explotación de yeso, embarque 35,350.15 toneladas
10	ESTADO DOMINICANO	PEDERNALES	LAS MERCEDES	reserva fiscal Ávila área remediación ambiental
11	DISEÑOS Y CONSTRUCCIONES CIVILES, S. A.	LA ROMANA	CUMAYASA	Explotación de caliza
12	DISEÑOS Y CONSTRUCCIONES CIVILES, S. A.	LA ROMANA	CUMAYASA II	Explotación de caliza
13	RAMON DIAZ	LA ROMANA	ARRAIJAN	Exploración de caliza
14	INVERSIONES ROTILLA, S.A.	LA ALTAGRAIA	ALEXANDRA	Exploración de caliza
15	TOPCOM 3D, S.R.L.	LA ALTAGRACIA	EL PEÑON DE LOS REYES	Exploración de caliza
16	EQUIPOS, SERV. Y CONST. MARCANO ESECONMA, S.R.L.	HATO MAYOR	VULCANA	Exploración de basalto
17	SANDRA XIOMARA PEREYRA MARTINEZ	LA ROMANA	WV	Exploración de caliza
SOLICITUDES DE EXPLORACION Y EXPLOTACION EN TRAMITE				
18	SANTANA OZUNA MATERIALES SRL	HATO MAYOR	OJO DE AGUA	Solicitud de Explotación de rocas volcánicas
19	ALBA DOMINICANA MINERIA, S.R.L.	MOCA	DON CARLOS	Solicitud de exploración Caliza, Conglomerado
20	CONSTRUCCION Y TRANSPORTE TRINESCA, S.R.L.	SANTIAGO RODRIGUEZ	PRINCIPE	Solicitud de Exploración de basalto
21	AGREGADOS EL VALLE SAMANA, S.R.L.	SAMANA	LIAM	Solicitud de Exploración de caliza

Producto: #6198 – Mineros artesanales y de pequeñas escalas, reciben asistencia para el desarrollo del sector.

Descripción del producto:

Con este producto se propone buscar el fomento de la productividad de la pequeña minería a través de la supervisión y capacitación técnica especializada en la República Dominicana.

Logros alcanzados, Causas y justificación del desvío:

Durante el período julio–septiembre 2025, se logró capacitar a doscientos veintinueve (229) mineros artesanales y fiscalizar las labores de trescientos setenta y nueve (379) mineros en treinta y dos (32) pozos activos, alcanzando un cumplimiento físico del 102.22 % respecto a la meta programada, con una ejecución financiera de RD\$5,002,075.01, equivalente al 102.26 % de la programación financiera del trimestre.

En este período, se impartieron quince (15) charlas técnicas y formativas, abordando temas de seguridad minera, salud ocupacional, medio ambiente, y técnicas adecuadas de extracción. Estas actividades se desarrollaron como parte del programa continuo de asistencia y fortalecimiento técnico al sector minero artesanal, con el fin de mejorar las condiciones de trabajo y promover prácticas responsables.

El producto no presenta desviaciones relevantes en su ejecución física ni financiera, evidenciando una gestión eficiente de los recursos y un avance sostenido en la mejora de las capacidades técnicas y operativas de los mineros artesanales supervisados durante el trimestre.

Producto: #6822 Instituciones Públicas y Privadas reciben informes de investigación y exploración de los recursos mineros del territorio nacional

Descripción del producto:

Entrega del informe de recomendación para el otorgamiento de concesiones mineras de exploración, explotación y plantas de beneficio al Ministerio de Energía y Minas, con el dossier de documentación de las solicitudes inscritas en el Registro Público de Derechos Mineros y los resultados de las evaluaciones técnicas y legal.

Logros alcanzados, Causas y justificación del desvío:

Durante el período julio–septiembre 2025, se elaboró y entregó el Tercer Informe Trimestral de avances en investigaciones y evaluaciones de recursos minerales, cumpliendo al 100 % la meta física programada, con una ejecución financiera de RD\$2,187,948.50, equivalente al 80.87 % de la programación financiera del trimestre.

En este período se realizaron nueve (9) excursiones de campo en las provincias Azua, Duarte, Espaillat, Hermanas Mirabal, La Vega, Monseñor Nouel, Monte Plata, Sánchez Ramírez y Pedernales, en las cuales se desarrollaron trabajos de prospección, exploración geológica, levantamientos geoquímicos y muestreo de rocas, suelos y arcillas. En total se tomaron 62 muestras de minerales industriales y rocas ornamentales, incluyendo arcillas, caolín, margas, calizas y esquistos verdes, para su análisis y caracterización.

Las investigaciones continuaron en la Reserva Fiscal Minera Ávila, en Pedernales, como parte del proyecto de exploración de tierras raras, donde se procesaron 217 muestras de suelo en el laboratorio del campamento, fortaleciendo la base de datos geológica nacional. Asimismo, se llevaron a cabo actividades de extensión técnica y educativa en coordinación con el Ministerio de Educación (MINERD), a través de los programas “La Ruta del Arte” y “Somos Artesanía”, que incluyeron la entrega de materiales minerales (arcillas y caolín) a centros educativos de San Francisco de Macorís y Padre Las Casas, así como charlas sobre los usos y propiedades físico-químicas de las arcillas.

El desempeño financiero por debajo del 100 % se debe a la reprogramación parcial de gastos de laboratorio y transporte asociados a campañas previstas para el cuarto trimestre, sin que esto afecte el cumplimiento de las metas físicas.

El producto no presenta desviaciones relevantes en el cumplimiento físico, evidenciando un desarrollo eficiente de las investigaciones y contribuyendo al fortalecimiento del conocimiento geológico y de los recursos minerales del país.

V. Indicadores de Gestión

Sistema de Monitoreo de la Administración Pública (SISMAP):

Al cierre del 3er trimestre del año 2025, el sistema de monitoreo para medir los niveles de desarrollo de la gestión pública, que desde el año 2010 ha venido implementando el Ministerio de Administración Pública (MAP), hemos alcanzado un nivel de avance de un 85.50%, como lo indica el Sistema de Monitoreo de la Administración Pública (SISMAP), y se describe en el cuadro a continuación:













SISMAP: 85.50 %

INFORME CIERRE 3er TRIMESTRE 2025				
Ponderación de los Indicadores		Promedio general del SISMAP		Porcentaje
Poco Avance = 0-59				85.50%
Cierto Avance = 60-79		Indicadores en verde	18	70%
Objetivo Logrado = 80-100		Indicadores en amarillo	4	13%
		Indicadores en rojo	2	17%
		Indicadores SISMAP	24	100%

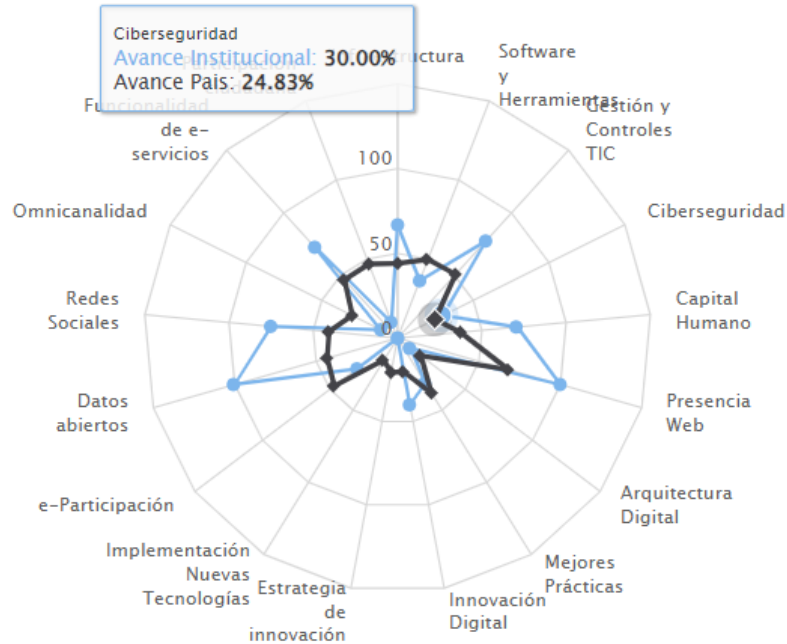
NOBACI

Al cierre del 3er trimestre 2025, se alcanzó una calificación total de 98.40%, lo que representa un incremento de 2.51% respecto al trimestre anterior. Se proyecta para el tercer trimestre de 2025, la calificación aumentara a 100%, proyectando un incremento de 1.60%

A continuación, se presenta un cuadro descriptivo de los componentes de las NOBACI, con la calificación institucional y la evaluación de la Contraloría General de la República (CGR)

Componentes del Control Interno	Institución		Contraloría General de la República		
	Calificación	Progreso	Evaluación	Progreso	Observaciones CGR
Ambiente de Control	100.00%		100.00%		0
Valoración y Administración de Riesgos	92.00%		92.00%		0
Actividades de Control	100.00%		100.00%		0
Información y Comunicación	100.00%		100.00%		0
Monitoreo y Evaluación	100.00%		100.00%		0
%Totales	98.40%		98.40%		0

Índice de uso de TIC E Implementación de Gobierno Electrónico (ITICGE):



Al cierre del 3er trimestre del 2025 contamos con una puntuación 30.28%, ocupando la posición 153 de 324 instituciones que fueron medidas.

Certificaciones Obtenidas: (NORTIC)

Norma para el Desarrollo y Gestión de los Medios Web del Estado Dominicano (A2).

NORTIC A2 es la norma que pauta las directrices y recomendaciones para la normalización de los portales del Gobierno Dominicano, logrando la homogeneidad en los medios web del Estado. Valida desde el 16 diciembre 2019 hasta el 07 de mayo de 2024. Se encuentra en proceso de Certificación por la OGTIC (En Proceso de Renovación).

NORTIC A3 : Es la norma que establece las pautas necesarias para la correcta implementación de Datos Abiertos en el Estado Dominicano. Esta normativa se encuentra activa y en ejecución hasta el 09 de diciembre del 2024. Norma sobre Publicación de Datos Abiertos del Gobierno Dominicano (A3). Esta normativa se encuentra activa hasta el 27/08/2027

Norma para la Gestión de las Redes Sociales en los Organismos Gubernamentales (E1).

Logramos implementar la norma para la Gestión de las Redes Sociales en los Organismos Gubernamentales, esta indica las directrices y recomendaciones que deben seguir los organismos del Estado Dominicano para la implementación y manejo eficiente de los medios sociales que estos poseen, con el objetivo de homogeneizar la presencia de estas entidades en dichos medios. Este conjunto de directrices y recomendaciones pretende constituirse en una herramienta dinámica y de significativa utilidad para la creación y mantenimiento de medios sociales por parte de los organismos que conforman en estado dominicano. Se encuentra en proceso de Certificación por la OGTIC (En Proceso de Renovación)

iTICge 2025	Peso Categoría	Puntuación
	100	30.28
USO DE LAS TIC	10	5.51
Infraestructura	2.8	1.87
Software y Herramientas	2.4	0.87
Desarrollo de Software	0.4	0.27
Políticas de Software	0.80	0.00
Nortic A6	1.2	0.60
Gestión y Controles TIC	2.8	2.17
Seguridad Física	0.8	0.61
Seguridad Lógica	0.8	0.70
Controles TIC	1.2	0.86
Ciberseguridad	2.00	0.6
Acuerdo y Capacitación	0.7	0.6
Gestión de Eventos y Continuidad de Negocios	1.3	0.00

Gobierno Abierto y E-participación

Este subindicador evalúa el nivel de participación de los ciudadanos en las políticas públicas para la Dirección General de Minería, utilizando medios electrónicos y el empoderamiento que tienen para ejercer este derecho, la meta es de veinte (20) puntos y alcanzamos un logro nueve puntos (9.00), para un cumplimiento de un 45.%.

GOBIERNO ABIERTO y e-PARTICIPACIÓN	20	9
E-participación	15.00	4.5
Acceso a la información	2.00	2.00
Consulta ciudadana	4.00	0.00
Toma decisiones	8.00	1.50
Vinculación al sistema 311	1.00	1.00
Datos Abiertos	3.00	3.00
Publicación y Facilidades de Acceso al Ciudadano	1.00	1.0
Nortic A3	2.00	2.00
Redes Sociales	2.0	1.50
Presencia y Manejo de las Redes	0.5	0.5
Prueba Anónima Redes	0.5	0.00
Nortic E1	1.0	1.0

Desarrollo de Servicios en Línea

Este subindicador evalúa el nivel de avance de la Dirección General de Minería, en materia de E-servicios, nivel de facilidad de acceso que tienen los servicios institucionales publicados en línea y su conformidad con las normas establecidas, la meta es de treinta (30) puntos y alcanzamos un logro de nueve puntos cuarenta y uno puntos (9.41), para un cumplimiento de un 31.37%.

DESARROLLO DE e-SERVICIOS	30	9.41
Omnicanalidad	15.00	1.66
Disponibilidad	5.00	1.66
Respuesta Omnicanal	2.00	0.00
Autogestión exitosa	5.00	0.00
Alineamiento a normas establecidas	1.00	0.00
Prueba anónima servicios omnicanalidad	2.00	0.00
Funcionalidad de E-servicios	10.00	7.25
Informativos	4.50	4.50
Interactivos	5.50	2.75
Transaccionales	N/A	0.00
Participación ciudadana	5.00	0.50
Nivel de satisfacción	2.00	0.50
Calidad en el servicio	3.00	0.50

Desarrollo de Implementación de Gobierno Digital

Este subindicador evalúa el nivel de avance de la Dirección General de Minería, en materia de E-Gobierno, nivel de facilidades brindadas en temas de capital humano, Interoperabilidad y estándares y mejores prácticas que tienen los servicios institucionales y su conformidad con las normas establecidas, la meta es de veinte (20) puntos y alcanzamos un logro de siete puntos y treinta y nueve puntos (7.39) puntos, para un cumplimiento de un 36.96%.

IMPLEMENTACIÓN DE E-GOB	20	7.39
Capital Humano	3.00	2.14
Brecha de Género TIC	2.00	2.00
Capacitación	1.00	0.14
Presencia web	3.00	3.00
Presencia	3.00	3.00
Arquitectura Digital	10.00	1.00
Acuerdo institucional	2.50	1.00
Gestión de Interoperabilidad	3.50	0.00
Firma Digital	4.00	0.00
Mejores Prácticas	4.00	1.25
Buenas Prácticas Internacionales	2.50	0.75
Buenas Prácticas Nacionales	1.50	0.50

Implementación Firma Digital (Firma GOB)

OGTIC es una entidad de certificación de firma digital, autorizada por el INDOTEL mediante la resolución número 024-18 la cual viene desde esa fecha cumpliendo con ese rol y ofreciendo el servicio de certificados digitales. Proveer organismos gubernamentales de un sistema de gestión de solicitudes de firmas. Firma Gob ofrece un todo incluido de firma digital segura cualificada en la nube y un gestor de documentos digitales firmados, garantizando la seguridad e integridad de los datos. Hasta la fecha solo faltan el pago que no se ha podido realizar por temas fiscales con la oficina gubernamental de tecnología de la información (Ogtic)

Servicio de Mapa interactivo

La Dirección General de Minería ha implementado en su portal Web institucional un servicio de mapas donde se muestra la situación del catastro minero en tiempo real y donde se puede visualizar por tipo de derechos mineros que se deseen visualizar, mostrando información detallada de cada derecho minero, como el nombre del derecho, representación visual del polígono, fecha de solicitud, superficie, sustancia o minerales y pudiendo el visitante descargar un archivo extensión .SHP para poder contar con la información espacial de un derecho minero en particular o de todos para análisis y comparación con su información espacial.

Este avance es parte de la implementación de un sistema para la gestión de los derechos mineros, que conjuntamente se lleva a cabo con Trimble, Esri y la Dirección General de Minería.

Cumplimiento del Programa Burocracia Cero

Para la implementación de este programa la institución cuenta con 8 tramites y servicios para los cuales presentamos en cumplimiento detallado de cada tramite

No.	Trámites y Servicios	MR	S	TD	OM	INT	MO	%
1.	Autorización para instalación de planta de beneficio							67.9
2.	Certificación de No Objeción para la Exportación de Ámbar y Larimar							67.9
3.	Concesión de Exploración Minera Metálica y No Metálica							67.9
4.	Concesión de Explotación Minera Metálica y No Metálica							67.9
5.	Consultas de Áreas Geográficas Disponibles Para Solicitudes de Concesiones Mineras							67.9
6.	Emisión de Certificaciones de Inscripción en el Registro Público de Derechos Mineros							67.9
7.	Inscripción de Contratos Diversos de Actuaciones Mineras							67.9
8.	Solicitud Carta de No Objeción de Voladuras							67.9

Servicios en línea:

- ❖ Actualmente la institución cuenta con 7 servicios en línea colgados en el portal www.gob.do

No.	Nombre del servicio en el portal en línea
1	Solicitud Carta de No Objeción de Voladuras
2	Solicitud de Verificación y Clasificación de Ámbar, Larimar y Sustancias Minerales para Exportación
3	Solicitud de Concesión de Exploración Minera
4	Solicitud de Concesión de Explotación Minera
5	Solicitud de Certificación de No Concesión Minera
6	Solicitud de Copia Certificada de los Documentos Inscritos en los Libros del Registro Público de Derechos Mineros y de los Documentos del Archivo de Concesiones Mineras
7	Solicitud de Inscripción de Contratos Diversos de Derechos Mineros

Cumplimiento de la Ley Sobre Libre Acceso a la Información Pública (LEY NO. 200-04):

Al 31 de agosto 2025, la Dirección General de Minería alcanzó una calificación de 97.17/100 en el índice de transparencia, lo que corresponde al color verde. Este indicador evalúa el cumplimiento de los requerimientos de estandarización establecidos por la Dirección General de Ética e Integridad Gubernamental (DIGEIG) para el portal de transparencia.

Solicitudes de libre Acceso a la Información Pública realizadas por el SAIP				
3er trimestre del año 2025				
	Julio	Agosto	Septiembre	Total
Recibidas	1	0	6	7
Respondidas dentro del plazo	1	0	6	7
Rechazadas	0	0	0	0
Cerrada por requerimiento del ciudadano	0	0	0	0
Uso de prórroga excepcional	0	0	0	0
Transferidas a otra institución	0	0	0	0
Línea 311	0	0	0	0

Gestión Presupuestaria:

El indicador de Gestión Presupuestaria registró un resultado de 97% al cierre del segundo trimestre de 2025. Para el tercer trimestre, se ha establecido como meta lograr una puntuación del 98 % (rango verde), lo que implicaría un incremento de 1% puntos porcentuales. Este avance es posible gracias al cumplimiento de la programación y a las correcciones oportunamente implementadas por la institución.

El indicador de Gestión Presupuestaria se compone de tres subindicadores: Nivel de Cumplimiento, Autoevaluación y Modificaciones Presupuestarias. Cada uno mide el grado en que se alcanzan los objetivos relacionados con la producción de bienes y servicios (producción física) de la Dirección General de Minería, y en conjunto reflejan el porcentaje de cumplimiento de las metas físicas establecidas en el presupuesto institucional.

AÑO 2025
TRIMESTRE Abr - Jun

Indicadores / Subindicadores	Ponderación	Alcance	Brecha
IGPS01 - Nivel de cumplimiento	60%	59%	1%
S01-01 Cumplimiento físico	20%	20%	0%
S01-02 Evidencia del cumplimiento	10%	9%	1%
S01-03 Cumplimiento financiero	20%	20%	0%
S01-04 Cumplimiento ampliado	10%	10%	0%
IGPS02 - Autoevaluación	30%	30%	0%
S02-01 Causas de desvío físico financiero	30%	30%	0%
IGPS03 - Modificaciones presupuestarias	10%	8%	2%
S03-01 Modificaciones presupuestarias aprobadas	10%	8%	2%
Resultado IGP	100%	97%	3%

Semaforización: ● 0-59% Bajo ● 60-79% Medio ● 80-100% Alto

INDICE DE DESEMPEÑO FINANCIERO EJECUCION DEL PRESUPUESTO GENERAL DEL ESTADO

AL 30 DE SEPTIEMBRE DEL 2025

CAPITULO	0222	MINISTERIO DE ENERGIA Y MINAS						
PROGRAMA	11	REGULACION, FISCALIZACION Y DESARROLLO DE LA MINERIA METALICA Y NO METALICA Y MAPE						
UNIDAD EJECUTORA	0002	DIRECCION GENERAL DE MINERIA						
UBICACION GEOGRAFICA	98.99.9999	NACIONAL						
FUNCION	2.5.01	EXTRACCION DE RECURSOS MINERALES						
PRODUCTO	PROYECTO	ACTIVIDAD	DESCRIPCION	NO.	Producto Físico	PRESUPUESTO VIGENTE	EJECUCION PRESUPUESTARIA	% DESEMPEÑO FINANCIERO
01	00	0002	GESTION ADMINISTRATIVA Y FINANCIERA DE MINERIA		ACCIONES COMUNES	112,657,064.00	70,463,787.61	62.55%
04	00	0001	CATASTRO MINERO Y ADMINISTRACION DE CONCESIONES MINERAS	6512	Autoridades reciben informes de evaluación para el otorgamiento de concesiones mineras de exploración, explotación y plantas de beneficio.	20,172,335.00	12,628,498.38	62.60%
05	00	0001	FISCALIZACION DE LAS OPERACIONES MINERAS	6196	Personas físicas y jurídicas reciben informe de fiscalización de las concesiones mineras de exploración, explotación y plantas de beneficio.	38,054,936.00	26,536,768.56	69.73%
06	00	0001	FOMENTO Y DESARROLLO DE LA MINERIA ARTESANAL Y PEQUEÑA ESCALA	6198	Mineros artesanales y de pequeñas escalas, reciben asistencia para el desarrollo del sector.	18,868,644.00	12,764,242.88	67.65%
07	00	0001	INVESTIGACIONES Y EXPLORACIONES DE RECURSOS MINEROS	6822	Instituciones Publicas y Privadas reciben informes de investigación y exploración de los recursos mineros del territorio nacional.	9,262,759.00	6,204,141.94	66.98%
TOTALES						199,015,738.00	128,597,439.37	64.62%

RESUMEN DE LA EJECUCION PRESUPUESTARIA

AL 30/09/2025

VALORES RD\$

OBJETO	DETALLE	PRESUPUESTO VIGENTE	DEVENGADO APROBADO	% EJECUTADO
2.1	REMUNERACIONES Y CONTRIBUCIONES	156,733,198.00	106,049,833.06	67.66%
2.2	CONTRATACION DE SERVICIOS	24,700,257.00	15,730,627.33	63.69%
2.3	MATERIALES Y SUMINISTROS	8,596,613.00	5,901,419.58	68.65%
2.4	TRANSFERENCIAS CORRIENTES	0.00	0.00	0.00%
2.5	TRANSFERENCIAS DE CAPITAL	0.00	0.00	0.00%
2.6	BIENES MUEBLES, INMUEBLES E INTANGIBLES	8,985,670.00	915,559.40	10.19%
2.7	OBRAS	0.00	0.00	0.00%
TOTAL		199,015,738.00	128,597,439.37	64.62%

CUADRE AL 30/09/2025			
LIBRAMIENTOS	PAGADO	PENDIENTE	
126,328,420.17	126,220,151.23	108,268.94	
126,328,420.17	126,220,151.23	108,268.94	
LIBRAMIENTOS PENDIENTES DE PAGO AL 30/09/2025			
DOCUMENTO NO.	VALOR		
945	8,255.00		
974	35,400.00		
977	54,162.00		
948	3,492.00		
1004	6,959.94		
TOTAL	108,268.94		
DESGLOSE PRESUPUESTO MINERIA AL 30/09/2025		VALORES	%
PRESUPUESTO VIGENTE		199,015,738.00	100.00%
PRESUPUESTO EJECUTADO (DEVENGADO APROBADO)		128,597,439.37	64.62%
PREVENTIVOS PENDIENTES POR COMPROMETER		431,936.72	0.22%
COMPROMISOS PENDIENTES POR DEVENGAR		49,648,674.13	24.95%
PRESUPUESTO DISPONIBLE AL 30/09/2025		20,337,687.78	10.22%
AL 30/09/2025 se ha ejecutado del presupuesto vigente de la Unidad Ejecutora: Dirección General			64.62%

RESUMEN DE LA EJECUCION PRESUPUESTARIA				
AL 30/09/2025				
VALORES RD\$				
CAPITULO	0222 - MINISTERIO DE ENERGIA Y MINAS			
PROGRAMA	11-REGULACION, FISCALIZACION Y DESARROLLO DE LA MINERIA METALICA Y NO METALICA Y MAPE			
UNIDAD EJECUTORA	0002-DIRECCION GENERAL DE MINERIA			
OBJETO	DETALLE	PRESUPUESTO VIGENTE	DEVENGADO APROBADO	% EJECUTADO
2.1	REMUNERACIONES Y CONTRIBUCIONES	156,733,198.00	106,049,833.06	67.66%
2.2	CONTRATACION DE SERVICIOS	23,250,257.00	14,695,229.77	63.20%
2.3	MATERIALES Y SUMINISTROS	8,596,613.00	5,901,419.58	68.65%
2.4	TRANSFERENCIAS CORRIENTES	0.00	0.00	0.00%
2.5	TRANSFERENCIAS DE CAPITAL	0.00	0.00	0.00%
2.6	BIENES MUEBLES, INMUEBLES E INTANGIBLES	8,336,834.00	915,559.40	10.98%
2.7	OBRAS	0.00	0.00	0.00%
	TOTAL	196,916,902.00	127,562,041.81	64.78%

CUADRE AL 30/09/2025			
LIBRAMIENTOS	PAGADO	PENDIENTE	
125,293,022.61	125,184,753.67	108,268.94	
125,293,022.61	125,184,753.67	108,268.94	
LIBRAMIENTOS PENDIENTES DE PAGO AL 30/09/2025			
DOCUMENTO NO.	VALOR		
945	8,255.00		
974	35,400.00		
977	54,162.00		
948	3,492.00		
1004	6,959.94		
TOTAL	108,268.94		
DESGLOSE PRESUPUESTO MINERIA AL 30/09/2025		VALORES	%
PRESUPUESTO VIGENTE		196,916,902.00	100.00%
PRESUPUESTO EJECUTADO (DEVENGADO APROBADO)		127,562,041.81	64.78%
PREVENTIVOS PENDIENTES POR COMPROMETER		431,834.28	0.22%
COMPROMISOS PENDIENTES POR DEVENGAR		49,647,174.13	25.21%
PRESUPUESTO DISPONIBLE AL 30/09/2025		19,275,851.78	9.79%
AL 30/09/2025 se ha ejecutado del presupuesto vigente del Fondo 0100 un porcentaje de:		64.78%	
196,916,902.00	PRESUPUESTO INICIAL AL 01/01/2025		
0.00	PRESUPUESTO COMPLEMENTARIO		
0.00	MODIFICACION PRESUPUESTARIA AJUSTE DIGEPRES		
196,916,902.00	PRESUPUESTO VIGENTE AL 30/09/2025		

RESUMEN DE LA EJECUCION PRESUPUESTARIA				
AL 30/09/2025				
VALORES RD\$				
CAPITULO	0222 - MINISTERIO DE ENERGIA Y MINAS			
PROGRAMA	11-REGULACION, FISCALIZACION Y DESARROLLO DE LA MINERIA METALICA Y NO METALICA Y MAPE			
UNIDAD EJECUTORA	0002-DIRECCION GENERAL DE MINERIA			
OBJETO	DETALLE	PRESUPUESTO VIGENTE	DEVENGADO APROBADO	% EJECUTADO
2.1	REMUNERACIONES Y CONTRIBUCIONES	0.00	0.00	0.00%
2.2	CONTRATACION DE SERVICIOS	1,450,000.00	1,035,397.56	71.41%
2.3	MATERIALES Y SUMINISTROS	0.00	0.00	0.00%
2.4	TRANSFERENCIAS CORRIENTES	0.00	0.00	0.00%
2.5	TRANSFERENCIAS DE CAPITAL	0.00	0.00	0.00%
2.6	BIENES MUEBLES, INMUEBLES E INTANGIBLES	648,836.00	0.00	0.00%
2.7	OBRAS	0.00	0.00	0.00%
	TOTAL	2,098,836.00	1,035,397.56	49.33%
CUADRE AL 30/09/2025				
LIBRAMIENTOS	PAGADO	PENDIENTE		
1,035,397.56	1,035,397.56	0.00		
1,035,397.56	1,035,397.56	0.00		
DESGLOSE PRESUPUESTO MINERIA AL 30/09/2025		VALORES	%	
PRESUPUESTO VIGENTE		2,098,836.00	100.00%	
PRESUPUESTO EJECUTADO (DEVENGADO APROBADO)		1,035,397.56	49.33%	
PREVENTIVOS PENDIENTES POR COMPROMETER		102.44	0.00%	
COMPROMISOS PENDIENTES POR DEVENGAR		1,500.00	0.07%	
PRESUPUESTO DISPONIBLE AL 31/03/2025		1,061,836.00	50.59%	
AL 30/09/2025 se ha ejecutado del presupuesto vigente del Fondo 2083, un porcentaje de:		49.33%		
2,098,836.00	PRESUPUESTO INICIAL AL 01/01/2025			
0.00	PRESUPUESTO COMPLEMENTARIO			
0.00	MODIFICACION PRESUPUESTARIA AJUSTE DIGEPRES			
2,098,836.00	PRESUPUESTO VIGENTE AL 30/09/2025			

**PRESUPUESTO COMPROMETIDO PENDIENTE POR EJECUTAR
AL 30/09/2025
VALORES RD\$**

FONDO 0100 GENERAL

OBJETO	DETALLE	PREVENTIVO	COMPROMISO	PREVENTIVOS	DEVENGADO	COMPROMISOS PENDIENTES DE EJECUTAR
				PENDIENTES DE EJECUTAR		
2.1	REMUNERACIONES Y CONTRIBUCIONES	147,950,614.90	147,950,614.90	0.00	106,049,833.06	41,900,781.84
2.2	CONTRATACION DE SERVICIOS	20,894,707.80	20,657,859.94	236,847.86	14,695,229.77	5,962,630.17
2.3	MATERIALES Y SUMINISTROS	7,879,758.12	7,685,181.70	194,576.42	5,901,419.58	1,783,762.12
2.4	TRANSFERENCIAS CORRIENTES	0.00	0.00	0.00	0.00	0.00
2.5	TRANSFERENCIAS DE CAPITAL	0.00	0.00	0.00	0.00	0.00
2.6	BIENES MUEBLES, INMUEBLES E INTANGIBLES	915,969.40	915,559.40	410.00	915,559.40	0.00
2.7	OBRAS	0.00	0.00	0.00	0.00	0.00
TOTAL		177,641,050.22	177,209,215.94	431,834.28	127,562,041.81	49,647,174.13

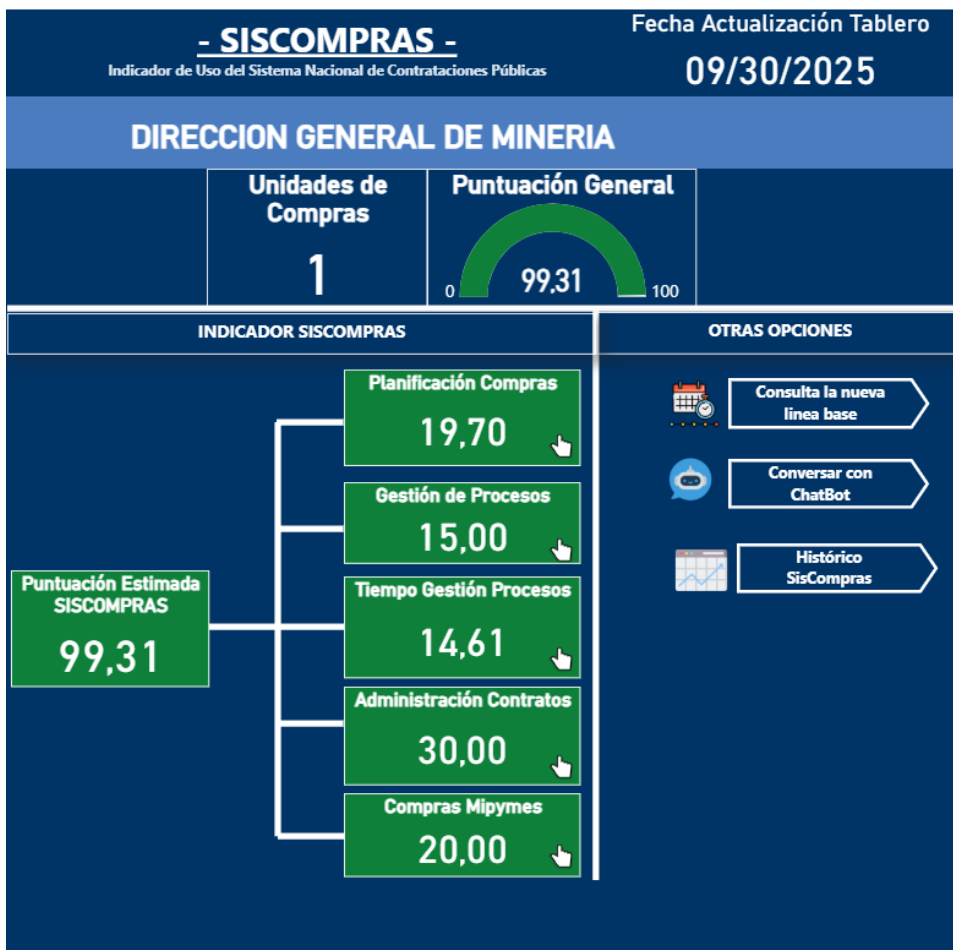
FONDO 2083 RECURSOS DE CAPTACION DIRECTA

OBJETO	DETALLE	PREVENTIVO	COMPROMISO	PREVENTIVOS	DEVENGADO	COMPROMISOS PENDIENTES DE EJECUTAR
				PENDIENTES DE EJECUTAR		
2.1	REMUNERACIONES Y CONTRIBUCIONES	0.00	0.00	0.00	0.00	0.00
2.2	CONTRATACION DE SERVICIOS	1,037,000.00	1,036,897.56	102.44	1,035,397.56	1,500.00
2.3	MATERIALES Y SUMINISTROS	0.00	0.00	0.00	0.00	0.00
2.4	TRANSFERENCIAS CORRIENTES	0.00	0.00	0.00	0.00	0.00
2.5	TRANSFERENCIAS DE CAPITAL	0.00	0.00	0.00	0.00	0.00
2.6	BIENES MUEBLES, INMUEBLES E INTANGIBLES	0.00	0.00	0.00	0.00	0.00
2.7	OBRAS	0.00	0.00	0.00	0.00	0.00
TOTAL		1,037,000.00	1,036,897.56	102.44	1,035,397.56	1,500.00

ORGANISMO FINANCIADOR		112-RECAUDACIONES DIRECTAS DE LAS INSTITUCIONES.							
FUENTE ESPECIFICA		2083 - RECURSOS DE CAPTACION DIRECTA DE LA DIRECCION GENERAL DE MINERIA LEY 146-71							
CONCEPTO	ENERO	FEBRERO	MARZO	ABRIL	MAYO	JUNIO	JULIO	AGOSTO	SEPTIEMBRE
PUBLICACION DE EXTRACTOS MINEROS	32,000.00	25,600.00	6,400.00	12,800.00	0.00	0.00	6,400.00	6,400.00	57,600.00
REVISION DE PUNTOS DE CONEXIÓN	235,120.00	208,100.00	41,560.00	253,560.00	51,640.00	89,980.00	72,480.00		58,500.00
CERTIFICACIONES MINERAS	13,000.00	10,000.00	12,000.00	11,000.00	20,000.00	10,000.00	18,000.00	14,000.00	15,000.00
FOTOCOPIAS	0.00	2,910.00	0.00	1,260.00	0.00	0.00			2,000.00
VENTA DE MAPAS GEOLOGICOS	0.00	0.00	0.00	0.00	0.00	0.00			
DENUNCIAS MINERAS	0.00	0.00	0.00	0.00	0.00	0.00			
SOLICITUD EXPLORACION METALICA	25,500.00	25,500.00	0.00	0.00	0.00	0.00			
SOLICITUD DE EXPLORACION NO METALICA	38,400.00	128,000.00	0.00	51,200.00	51,200.00	51,200.00	64,000.00	89,600.00	64,000.00
SOLICITUD DE EXPLOTACION METALICA	0.00	0.00	0.00	0.00	0.00	0.00			
SOLICITUD DE EXPLOTACION NO METALICA	31,800.00	31,800.00	0.00	0.00	31,800.00	31,800.00	31,800.00		31,800.00
REVISION DE ALINDERAMIENTO	0.00	173,600.00	0.00	0.00	0.00	0.00			
REGISTRO DERECHOS MINEROS	0.00		0.00	50,900.00	152,700.00	152,700.00	101,800.00	50,900.00	
TOTAL DE INGRESOS	375,820.00	605,510.00	59,960.00	380,720.00	307,340.00	335,680.00	294,480.00	160,900.00	228,900.00

Contrataciones Públicas:

El Indicador de Uso del Sistema Nacional de Contrataciones Públicas reflejó un desempeño destacado al cierre del 3er trimestre de 2025, alcanzando una puntuación del 99.31%, correspondiente a la categoría de color verde. Este resultado evidencia un alto nivel de cumplimiento en la utilización de las herramientas y procesos establecidos por el sistema, garantizando que las adquisiciones y contrataciones de la Dirección General de Minería se realicen de manera transparente, eficiente y conforme a las normativas vigentes. La puntuación obtenida no solo reafirma el compromiso de la institución con la integridad en la gestión de los recursos públicos, sino que también subraya el esfuerzo continuo por optimizar los procedimientos de contratación y fomentar la participación competitiva en las compras públicas.



El SISCOMPRA está compuesto por cinco (5) subindicadores, El indicador **SISCOMPRAS** evalúa el uso y desempeño institucional del Sistema Nacional de Contrataciones Públicas a través de cinco (5) subindicadores clave, que permiten medir la eficiencia, transparencia y cumplimiento normativo en los procesos de adquisición y contratación pública. que son los siguientes:

Planificación de Compras:

(19.70 puntos / 20.00 meta – 98.50 % de cumplimiento)

Este subindicador mide el nivel de cumplimiento en la publicación y ejecución del Plan Anual de Compras y Contrataciones (PACC) en el portal transaccional (DGCP).

Incluye dos componentes:

Publicación del PACC: Verifica que el PACC correspondiente al año en curso haya sido publicado antes del 31 de enero. Se obtuvo el puntaje máximo de 5.00 puntos, reflejando un cumplimiento del 100 %.

Gestión Eficiente del PACC: Evalúa el grado de ejecución de las compras planificadas, asegurando que las convocatorias se encuentren en alguna etapa del proceso. Se alcanzaron 14.70 de 15 puntos, equivalentes a un cumplimiento del 98.00 %.

Gestión de Procesos: (15.00 puntos / 15.00 meta – 100 % de cumplimiento)

Este indicador mide la adecuada gestión y seguimiento de los procesos de contratación, verificando su publicación y trazabilidad en el portal transaccional conforme al cronograma establecido. La Dirección General de Minería alcanzó la puntuación máxima de 15.00 puntos, lo que demuestra un cumplimiento integral de los procedimientos de gestión.

Tiempo de Gestión de Procesos: (14.61 puntos / 15.00 meta – 97.40 % de cumplimiento)

Evalúa la eficiencia temporal en la adjudicación de los procesos de compra, tomando en cuenta el cumplimiento de los plazos establecidos en el cronograma, con un margen de gracia de tres (3) días. Durante el período evaluado, se alcanzaron 14.61 puntos, representando un cumplimiento del 97.40 %.

Administración de Contratos: (30.00 puntos / 30.00 meta – 100 % de cumplimiento)

Mide la actualización, seguimiento y cierre oportuno de los contratos y órdenes de compra u órdenes de servicio.

La Dirección General de Minería obtuvo el puntaje máximo de 30.00 puntos, reflejando una administración contractual eficiente, con cumplimiento total de las fechas y condiciones contractuales establecidas.

Compras a Micro, Pequeña y Mediana Empresas (MiPymes) y Mujeres: (20.00 puntos / 20.00 meta – 100 % de cumplimiento)


Este subindicador mide el porcentaje de adquisiciones realizadas a MiPymes, incluyendo aquellas lideradas por mujeres, en cumplimiento de las políticas de fomento al desarrollo económico local y la inclusión empresarial.

Se obtuvo una puntuación de 20.00 puntos, equivalente a un cumplimiento del 100 %, lo que evidencia el compromiso institucional con las políticas públicas de equidad y fortalecimiento de las MiPymes

Resumen General del Desempeño SISCOMPRAS – DGM (al 30/09/2025)

Subindicador	Meta	Resultado	Cumplimiento (%)
Planificación de Compras	20.00	19.70	98.50 %
Gestión de Procesos	15.00	15.00	100 %
Tiempo de Gestión de Procesos	15.00	14.61	97.40 %
Administración de Contratos	30.00	30.00	100 %
Compras a MiPymes	20.00	20.00	100 %
Puntuación Total SISCOMPRAS	100.00	99.31	99.31 %

Elaborado Por:



Sra. María Angélica Paulino
Ing. Fiscalización Minera
Depto. Planificación y Desarrollo

Revisado Por:



Sr. Carlos Peña Mercedes
Encargado Depto. Planificación y Desarrollo

Aprobado Por:



Sr. Rolando Muñoz
Director General de Minería

Revisión No. 1
Fecha: 15/10/2025.

