



2DO. REPORTE TRIMESTRAL DEL POA ABRIL-JUNIO 2025

Informe de actividades por departamento, estadísticas e indicadores de gestión correspondiente al periodo Enero-marzo 2025.

I. Tabla de Contenido

II. Resumen Ejecutivo	2
III. Información Institucional (Misión, Visión y Valores).....	3
IV. Análisis de los Logros y Desviaciones por Productos	5
V. Indicadores de Gestión	16
Sistema de Monitoreo de la Administración Pública (SISMAP):	16
NOBACI	17
Gestión Presupuestaria:	23
Contrataciones Públicas:.....	32

II. Resumen Ejecutivo

La Dirección de Minería, es la institución gubernamental adscrita al Ministerio de Energía y Minas, responsable de ejecutar el Capítulo 0222 del programa No. 11 relativo a la “Regulación, Fiscalización y desarrollo de la minería metálica y no metálica”, dentro de la estructura programática del presupuesto general del Estado.

La DGM registra, monitorea y evalúa la ejecución presupuestaria de los indicadores de gestión para cumplir con lo establecido en el Plan Operativo Anual 2025, que tiene como base el Plan Estratégico Institucional (2025-2028).

El departamento de Planificación y desarrollo es el responsable de presentar la cuantificación de los logros obtenidos en la ejecución de las metas físicas, financieras y los indicadores de gestión versus lo programado durante el 2do trimestre 2025.

III. Información Institucional (Misión, Visión y Valores)

Misión:

Desarrollar el sector minero nacional a través de la aplicación del marco normativo y legal, para generar riquezas, empleos, desarrollo económico y protección al medioambiente en el país, recomendando el otorgamiento de concesiones mineras de Exploración, Explotación y Plantas de Beneficio, a concesionarios, así como los permisos de extracción, asegurando el cumplimiento operativo y legal, de las concesiones mineras, mediante una fiscalización efectiva y una minería responsable.

Visión:

Ser una institución pública de alto nivel de capacidad técnica y operativa, para impulsar de manera responsable y competitiva, el sector minero nacional como un pilar del desarrollo económico del país, modernizando el sistema de gestión de permisos y concesiones mineras y estableciendo un sistema de fiscalización integral, que asegure el cumplimiento de sus obligaciones.

Valores:

Innovación: Utilizamos tecnologías y acciones, para el mejoramiento y desarrollo de las actividades mineras en el país.

Capacidad: Desarrollamos las habilidades y conocimiento en el personal para obtener el mejor y mayor nivel técnico minero.

Responsabilidad: Actuamos con decisión en el ejercicio de nuestras funciones para el cumplimiento al marco legal, técnico y operativo del sector minero.

Transparencia: Conducimos nuestras acciones y procesos de manera ética y abierta al público.

Contribución a la estrategia nacional de desarrollo y al plan nacional plurianual del sector público

Eje estratégico: Desarrollo Productivo

Procura una Economía Sostenible, Integradora y Competitiva. “Una economía territorial y sectorialmente integrada, innovadora, diversificada, plural, orientada a la calidad y ambientalmente sostenible, que crea y Desconcentra la riqueza, genera crecimiento alto y sostenido con equidad y empleo digno, y que aprovecha y potencia las oportunidades del mercado local y se inserta de forma competitiva en la economía global”.

Objetivo general:

3.5 Estructura productiva sectorial y territorialmente articulada, integrada competitivamente a la economía global y que aprovecha las oportunidades del mercado local

Objetivo(s) específico(s):

3.5.6 Consolidar un entorno adecuado que incentive la inversión para el desarrollo sostenible del sector minero.

Ejes estratégicos institucional:

1. Gestión eficaz de las solicitudes de concesiones mineras y su Fiscalización. END: 3.5.6.1
2. Apoyo al Desarrollo de la Minería Artesanal. END: 3.5.6.4
3. Fortalecimiento Institucional END: 3.5.6.1

IV. Análisis de los Logros y Desviaciones por Productos

IV. (11) REPORTE DEL PRESUPUESTO FÍSICA-FINANCIERA DE LOS PRODUCTOS									
Cuadro: Desempeño financiero por programa al 30/06/2025									
Presupuesto Inicial		Presupuesto Vigente		Presupuesto Ejecutado		Porcentaje de Ejecución			
189,015,738.00		189,015,738.00		84,950,542.89		44.94%			
PROGRAMACIÓN Y EJECUCIÓN DE LAS METAS									
PRODUCTO	UNIDAD DE MEDIDA	Presupuesto Anual		Programación hasta el 2do trimestre 2025		Ejecución hasta el 2do trimestre 2025		Cumplimiento	
		Meta anual	Presupuesto Vigente	Programación Física (A)	Programación Financiera (B)	Ejecución Física (C)	Ejecución Financiera (D)	Financiera % E=D/B	Física % E=C/A
6512 - Autoridades reciben Informes de evaluación de concesiones mineras de exploración, explotación y plantas de beneficio.	Cantidad de Documentos emitidos	28	19,938,035	7	4,915,620.81	7	4,788,149.20	97.41%	100%
6196 - Personas físicas y jurídicas reciben informe de fiscalización de las concesiones mineras de exploración, explotación y plantas de beneficio	Cantidad de informes de las concesiones mineras de exploración y explotación fiscalizadas	180	36,978,771	45	9,865,829.41	60	10,420,533.25	105.62%	133%
6198 - Mineros artesanales y de pequeñas escalas, reciben asistencia para el desarrollo del sector	Cantidad de mineros artesanales supervisados y capacitados	750	18,622,880	225	4,891,375.18	230	5,002,075.01	102.26%	102%
6822-Instituciones Públicas y Privadas reciben informes de investigación y exploración de los recursos mineros del territorio nacional	Informe trimestral de avances en las investigaciones	4	8,997,324	1	1,955,451.56	1	2,513,420.69	128.53%	100.00%

Producto: #6512 Autoridades reciben informes de evaluación para el otorgamiento de concesiones mineras de exploración, explotación y plantas de beneficio.

Descripción del producto:

Consiste en una recomendación enviada al Ministerio de Energía y Minas para el otorgamiento de las concesiones de exploración, explotación y de plantas de beneficio, luego de una evaluación técnica, económica-financiera de las solicitudes de concesiones para minerales metálicos y no metálicos.

Logros alcanzados, Causas y justificación del desvío:

Durante el período abril-junio 2025 se emitieron siete (7) informes para el otorgamiento de concesiones mineras, con una ejecución financiera de RD\$4,788,149.20, lo que representa el 100 % de la meta física programada y el 97.41 % de la programación financiera para el período.

En este trimestre, todos los procesos de evaluación de solicitudes fueron concluidos, y las solicitudes cumplieron con los requerimientos establecidos para la emisión de las cartas de recomendación de otorgamiento, conforme a la planificación del período.

El producto no presenta desvíos relevantes durante este período.

Producto: #6196 Personas físicas y jurídicas reciben informe de fiscalización de las concesiones mineras de exploración, explotación y plantas de beneficio.

Descripción del producto:

Este producto permite controlar y dar seguimiento de las obligaciones técnicas, legales y económicas adquiridas por el concesionario minero según la ley 146-71, realizando fiscalizaciones periódicas y objetiva de las concesiones mineras otorgadas, a fin de verificar su grado de cumplimiento con las normativas y estándares ambientales. Agregando valor a la minería como un sector económico generador de divisas, desarrollo y empleo para el país.

Logros alcanzados, Causas y justificación del desvío:

Durante el período abril-junio 2025, se emitieron sesenta (60) informes de fiscalización relacionados con concesiones mineras de exploración y explotación, alcanzándose un cumplimiento físico del 133.33 % respecto a la meta programada y un cumplimiento financiero del 105.62 %, con una ejecución presupuestaria de RD\$10,420,533.25.

El producto presentó un desvío positivo en su ejecución física, al superar en un 33.33 % la meta establecida para el período. Este incremento obedeció a la realización de fiscalizaciones extraordinarias, entre ellas la inspección de un (1) embarque de yeso en la provincia de Barahona; dos (2) inspecciones de voladura, una (1) auditoría geotécnica en CORMIDOM; y una (1) fiscalización especial en respuesta a una denuncia presentada por los municipios de Maimón, Rincón y Mata Clara, en la provincia Monseñor Nouel, relacionada con un posible desborde de una presa cuyo colapso podría afectar a dichas comunidades. Asimismo, se efectuó el seguimiento técnico a ocho (8) solicitudes de concesiones de exploración y una (1) de explotación. Estas intervenciones tuvieron como propósito validar la información geológica de las áreas involucradas, asegurando que el material a explorar o explotar se correspondiera con lo especificado en las solicitudes depositadas.

En cuanto a la ejecución financiera, se alcanzó un 105.62 % de cumplimiento, ligeramente superior a lo programado, como consecuencia directa del incremento en las fiscalizaciones extraordinarias realizadas durante el trimestre. Cabe destacar que estas actividades surgen de manera eventual en respuesta a solicitudes ingresadas por ciudadanos, las cuales requieren atención técnica inmediata.

PROGRAMA DE FISCALIZACION DE CONCESIONES OTORGADAS 2025

NO	TITULAR	UBICACION: PROVINCIA / MUNICIPIO	CONCESION	TIPO DE DERECHO
ABRIL				
1	INDUSTRIAL GEOTECHNICAL SERVICES IGS SRL	PEDERNALES	LOMA DEL MAR	Exploración de caliza, carbonato de calcio, carbonato de magnesio
2	MARMOTECH, S. A.	PEDERNALES	MARIEN	Explotación de Bauxita (remediación ambiental)
3	DIRECCION GENERAL DE MINERIA	PEDERNALES	LAS MERCEDES	Explotación de caliza.
4	MARIA MERCEDES CABRERA VITIENES	BARAHONA	LA VISORA	Exploración de carbonato de calcio, sílice
5	AGENCIA NAVARRO, S.R.L.	BARAHONA	BAHIA BLANCA	Exploración de caliza
6	BELFOND ENTERPRISE, S.R.L.	BARAHONA	INCOA	Explotación de carbonato de calcio
7	PAN AMERICAN GYPSUM, INC. C. POR A.	BARAHONA	PANAM	Explotación de yeso (embarque)
8	ROCAS Y MINERALES DOMINICANOS, S.R.L.	AZUA	MINGO	Exploración de caliza
9	BLOQUES Y AGREGADOS GONZÁLEZ ESPINAL, S.R.L.	AZUA	LA AZUANA	Exploración de caliza, arcillas, silice
10	CONSTRUCTORA DIAZ PEREZ, C. POR A.	AZUA	DON JUAN	Explotación de caliza.
11	MARMOTECH, S. A.	AZUA	RANCHERIA	Explotación de caliza.
12	CALIZAMAR, S. A.	SANCHEZ RAMIREZ	MAR	Explotación de marmol
13	ROCAS Y MINERALES DOMINICANOS, S.R.L.	BANI	LA FUENTE	Exploración de caliza
14	FRANCISCO ANTONIO MEDINA MARTINEZ	BANI	FRAME	Exploración de carbonato de calcio, caliza
15	DOMICEM, S. A.	BANI	LA CABRA	Explotación de caliza.
16	COMPAÑÍA ANÓNIMA DE EXPLOTAC. INDUSTRI., CXA	SAN CRISTOBAL	LOS CABRITOS	Explotación de arcillas
17	COMPAÑÍA ANÓNIMA DE EXPLOTAC. INDUSTRI., CXA	SAN CRISTOBAL	AMPLIACION LOS CABRITOS	Explotación de caliche, minerales asociados

PROGRAMA DE FISCALIZACION DE CONCESIONES OTORGADAS 2025

TITULAR	UBICACION: PROVINCIA / MUNICIPIO	CONCESION	TIPO DE DERECHO	
ABRIL				
SOLICITUDES DE EXPLORACION Y EXPLOTACION EN TRAMITE				
18	H&O PROFITS, S,R,L	LA ALTAGRACIA	UVITA	Solicitud de exploración de caliza.
19	CALIZAMAR, S. A.	SANCHEZRAMIREZ	MAR 2	Solicitud de explotación de caliza.
20	AGREGADOS E.M. S.R.L.	Monte Plata	CACIQUE I	Solicitud de explotación de Basalto

PROGRAMA DE FISCALIZACION DE CONCESIONES OTORGADAS 2025

NO	TITULAR	UBICACION: PROVINCIA / MUNICIPIO	CONCESION	TIPO DE DERECHO
MAYO				
1	MARMOTECH,S.A.	BARAHONA	VICENTE NOBLE	Explotación de caliza coralina.
2	ISMENIA BERENISSE RODRÍGUEZ	SABANA DE LA MAR	LA JIRAFÁ-I	Exploración de cobre, oro, plata, plomo y zinc.
3	RECIO ESPINOSA Y VÁSQUEZ LORA ING. Y CO.	BOCA CHICA	INCOA I	Explotación de Caliza
4	CORALDOM, S.R.L.	BOCA CHICA	TORRE ALTA	Explotación de Caliza
5	COASTAL AGGREGATES, S. A.	BOCA CHICA	TAINA	Explotación de Caliza
6	WILLIAN BERNARDO GRULLÓN GRULLÓN	BOCA CHICA	LA BORDA	Explotación de Caliza
7	SIMÓN BOLÍVAR CALCAÑO JAVIER	BOCA CHICA	ASIRA	Explotación de Caliza
8	MARMOTECH,S.A.	SAMANA	TALANQUERA	Mármol
9	LAGUNALIMITED,LTD.	SANCHEZ RAMIREZ	LAS LAGUNAS	Explotación de oro, plata, cobre y zinc.
10	FALCONBRIGE DOMINICNA, CXA	BONAO	QUISQUEYA No. 1	Explotación de níquel
11	EQUIPOS, SERV. Y CONST. MARCANO ESECONMA, S.R.L.	EL SEIBO	LA BALBOA	Exploración de Basalto
12	TROBEL SERVICES TROSERV, SRL	BOCA CHICA	LOS PAREDONES	Explotación de Caliza
13	CORALDOM, S.R.L.	BOCA CHICA	LA CAÑITA	Explotación de Caliza
14	FERRETERÍA OCHOA C. POR A.	SANTIAGO	PALMAREJO	Explotación de Caliza
15	PROYECTO MINERO GOLD RAIN, S.R.L.	PUERTO PLATA	LLUVIA DE ORO	Exploración de cobre, oro, plata, plomo y zinc.
16	CEMENTOS CIBAO	SANTIAGO	CEMENTOS CIBAO	Explotación de arcillas, Margas, Caliza, Sílice
17	CEMENTOS CIBAO	SANTIAGO	CEMENTOS CIBAO III	Explotación de Arcillas, Puzolana, Caliza, Sílice
18	CEMENTOS CIBAO	SANTIAGO	LOMA LOS PICOS	Explotación de arcillas, Arena Sílicea, Caliza

PROGRAMA DE FISCALIZACION DE CONCESIONES OTORGADAS 2025

NO	TITULAR	UBICACION: PROVINCIA / MUNICIPIO	CONCESION	TIPO DE DERECHO
MAYO				
SOLICITUDES DE EXPLORACION Y EXPLOTACION EN TRAMITE				
19	EQUIPOS, SERV. Y CONST. MARCANO ESECONMA, S.R.L.	MONTE PLATA	MARED I	Solicitud de Exploración de Basalto
20	EQUIPOS, SERV. Y CONST. MARCANO ESECONMA, S.R.L.	MONTE PLATA	PORTESUELO I	Solicitud de Exploración de Basalto
21	CONSORCIO TECNOLOGICO & AMBIENTAL, S.R.L.(CTECAM).	BONAO	ALTO DEL VIEJO	Solicitud de Exploración de oro, plata, cobre, zinc
22	J DE MOYA CONSTRUCTORA, SRL.	LA ALTAGRACIA	DON JOSE SANTELISES	Solicitud de Exploración de Areniscas
23	HAZCORP, SRL	SANTO DOMINGO	CONCOR	Solicitud de exploración de caliza.
24	SLY-DI MARTNEZ JIMENEZ	LA ALTAGRACIA	AGREGADOS DOMINICANO	Solicitud de exploración de caliza.

PROGRAMA DE FISCALIZACION DE CONCESIONES OTORGADAS 2025

NO	TITULAR	UBICACION: PROVINCIA / MUNICIPIO	CONCESION	TIPO DE DERECHO
JUNIO				
1	ALFARERÍA DOMINICANA, C. X A.	BONAO	MINA BLANCA	Explotación de arcillas,
2	FALERIA COMERCIAL, S.R.L.	SANCHEZ RAMIREZ	PICO VERDE	Explotación de arcillas, Caliza
3	CORMIDOM, S.A.S.	BONAO, DM. MAIMON	BLOQUE C1 CERRO DE MAIMON	Explotación de oro, plata, cobre y zinc.
4	BOHIO RESOURCES DR, SAS	DAJABÓN	LA CHINOLA	Exploración de cobre, oro, plata, plomo y zinc.
5	BOHIO RESOURCES DR, SAS	DAJABÓN	PIEDRA PINTADA	Exploración de cobre, oro, plata, plomo y zinc.
6	BOHIO RESOURCES DR, SAS	DAJABÓN	PICO DE GALLO	Exploración de cobre, oro, plata, plomo y zinc.
7	UNI GOLD	DAJABÓN	NEITA NORTE	Exploración de cobre, oro, plata, plomo y zinc.
8	LAGUNALIMITED,LTD.	SANCHEZ RAMIREZ	LAS LAGUNAS	Explotación de oro, plata, cobre y zinc.
9	ARGOS DOMINICANA, S. A.	SAN CRISTOBAL	NAJAYO	Explotación caliza
10	GOLDEN STONE CORPORATION, S.R.	SABANA GRANDE DE BOYA/MONTE PLATA	LORENZO	Exploración de cobre, oro, plata, plomo y zinc.
11	AGENCIA NAVARRO, S.R.L.	SABANA GRANDE DE BOYA/MONTE PLATA	LA FABULOSA	Exploración de cobre, oro, plata, plomo y zinc.
12	EQUIPOS, SERV. Y CONST. MARCANO ESECONMA, S.R.L.	SAN PEDRO DE MACORÍS	EL TABLON	Exploración de Basalto
13	IDC CONSTRUCCION, S.R.L.	Monte Plata	LOS PARALEJOS	Exploración de Basalto
14	ESTADO DOMINICANO	SANCHEZ RAMIREZ	MONTENEGRO	Explotación de oro, plata, cobre y zinc.
15	RECYCLING	PUERTO PLATA/MAIMON	OBRA DEL ESTADO RELLENO SANITARIO	Proyecto de construcción del vertedero de puerto plata
SOLICITUDES DE EXPLORACION Y EXPLOTACION EN TRAMITE				
16	Sabedriz Alejandro Pérez Mateo	LA ALTAGRACIA, VERON	INDMAR	Explotación de CALIZA

Producto: #6198 – Mineros artesanales y de pequeñas escalas, reciben asistencia para el desarrollo del sector.

Descripción del producto:

Con este producto se propone buscar el fomento de la productividad de la pequeña minería a través de la supervisión y capacitación técnica especializada en la República Dominicana.

Logros alcanzados, Causas y justificación del desvío:

Durante el período abril-junio 2025, se logró supervisar y capacitar a doscientos treinta (230) mineros artesanales, alcanzando un cumplimiento físico del 102.22 % respecto a la meta programada, con una ejecución financiera de RD\$2,513,420.69.

En este período, se impartieron diecinueve (19) charlas sobre temas relacionados con seguridad, medio ambiente, manejo de equipos y técnicas de extracción. El producto no presentó desviaciones relevantes en su ejecución física ni en su ejecución financiera respecto a lo programado.

Se realizaron 13 visitas de campo, acumulando 25 días de trabajo, en las que participaron geólogos de la DGM. En total, se fiscalizaron 32 pozos y 390 mineros, principalmente en Larimar (Barahona), donde se concentró la mayor actividad, y en Santiago. Las inspecciones identificaron pozos en condiciones generalmente aceptables, aunque con necesidades puntuales de limpieza, mejoras estructurales y refuerzo en el uso de equipos de protección personal.

En materia de producción minera, se reportaron 55,571 libras de Larimar, 54.95 libras de ámbar en Santiago, 155.50 libras de ámbar en El Valle, 9,850 m² de lajas en Cambita San Cristóbal y 224.10 gramos de oro en San José de las Matas, lo cual refleja el impacto económico de la minería artesanal en diversas zonas del país.

El trimestre generó un promedio mensual de 1,268 empleos directos, estimándose 3,803 empleos indirectos, lo que resalta la importancia de estas actividades en las economías locales.

En cuanto a seguridad, se registró un accidente fatal en la zona de Larimar, Barahona.

Por otro lado, se verificaron y clasificaron 102,136 libras de Larimar para exportación a países como India, Alemania, EE. UU. y Hong Kong. Además, se identificó en El Valle, Hato Mayor, la presencia de un yacimiento de jaspe rojo, que podría representar una oportunidad para la minería artesanal organizada en cooperativas.

Producto: #6822 Instituciones Públicas y Privadas reciben informes de investigación y exploración de los recursos mineros del territorio nacional

Descripción del producto:

Entrega del informe de recomendación para el otorgamiento de concesiones mineras de exploración, explotación y plantas de beneficio al Ministerio de Energía y Minas, con el dossier de documentación de las solicitudes inscritas en el Registro Público de Derechos Mineros y los resultados de las evaluaciones técnicas y legal.

Logros alcanzados, Causas y justificación del desvío:

En el período abril-junio 2025, se elaboró y entregó el Segundo Informe Trimestral de avances en investigaciones y evaluaciones de recursos minerales, alcanzando la meta física prevista para el trimestre. La ejecución financiera ascendió a RD\$2,513,420.69, lo que representa un 128.53 % de cumplimiento respecto a la programación financiera establecida

Durante este trimestre se realizaron once (11) campañas de campo en diez (10) provincias: Azua, Duarte, Peravia, La Altagracia, Gran Santo Domingo, San Cristóbal, María Trinidad Sánchez, La Vega, Monte Plata, Monseñor Nouel y Pedernales. Las actividades comprendieron levantamientos geológicos, muestreo geoquímico y estudios geofísicos, obteniéndose cincuenta y seis (56) muestras de rocas, suelos y sedimentos. Destacan, entre los resultados, la identificación de dos (2) muestras de sedimentos auríferos en Villa Altagracia, San Cristóbal, con contenido de oro aluvial, y los avances en la prospección y evaluación de tierras raras en la Reserva Fiscal Minera Ávila, en la provincia Pedernales.

Adicionalmente, se ejecutaron actividades de extensión técnica-científica, mediante la impartición de conferencias sobre las propiedades fisicoquímicas de arcillas y otros recursos minerales, orientadas a docentes y estudiantes de centros educativos de las provincias Duarte, Azua, San Cristóbal, Monte Plata, Peravia, Higüey, María Trinidad Sánchez, Santiago y el Gran Santo Domingo, en el marco de los programas “La Ruta de Arte” y “Somos Artesanía”, promovidos por el Ministerio de Educación (MINERD).

El incremento del 28.53 % en la ejecución financiera se atribuye principalmente a actividades extraordinarias de campo y laboratorio, asociadas a investigaciones de potenciales yacimientos de elementos de tierras raras, conforme a lo dispuesto en el Decreto Núm. 430-18, que declara de interés nacional la exploración y estudio de estos recursos estratégicos para el país.

No se registraron desviaciones relevantes en el cumplimiento físico del producto durante el período.

V. Indicadores de Gestión

Sistema de Monitoreo de la Administración Pública (SISMAP):

Al cierre del 1er trimestre del año 2025, el sistema de monitoreo para medir los niveles de desarrollo de la gestión pública, que desde el año 2010 ha venido implementando el Ministerio de Administración Pública (MAP), hemos alcanzado un nivel de avance de un 80.21%, como lo indica el Sistema de Monitoreo de la Administración Pública (SISMAP), y se describe en el cuadro a continuación:













SISMAP: 78.58 %

INFORME CIERRE 2do TRIMESTRE 2025				
Ponderación de los Indicadores		Promedio general del SISMAP		Porcentaje
Poco Avance = 0-59				78.58%
Cierto Avance = 60-79		Indicadores en verde	16	70%
		Indicadores en amarillo	3	13%
Objetivo Logrado = 80-100		Indicadores en rojo	4	17%
		Indicadores SISMAP	23	100%

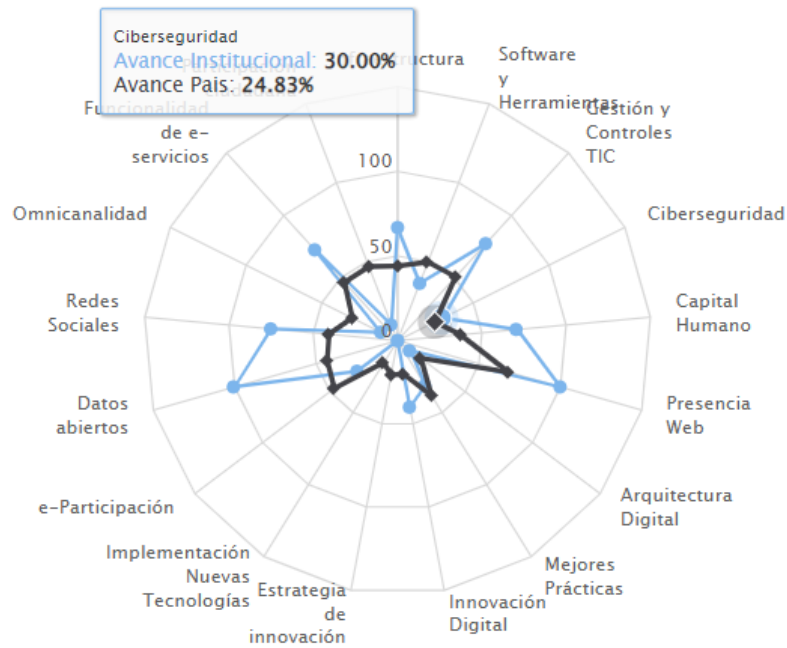
NOBACI

Al cierre del 2do trimestre 2025, se alcanzó una calificación total de 97.60%, lo que representa un incremento de 2.51% respecto al trimestre anterior. Se proyecta para el tercer trimestre de 2025, la calificación aumentara a 98.70%, proyectando un incremento de 1.10%

A continuación, se presenta un cuadro descriptivo de los componentes de las NOBACI, con la calificación institucional y la evaluación de la Contraloría General de la República (CGR).

Componentes del Control Interno	Institución		Contraloría General de la República		
	Calificación	Progreso	Evaluación	Progreso	Observaciones CGR
Ambiente de Control	100.00%		100.00%		0
Valoración y Administración de Riesgos	92.00%		92.00%		0
Actividades de Control	96.00%		96.00%		0
Información y Comunicación	100.00%		100.00%		0
Monitoreo y Evaluación	100.00%		100.00%		0
%Totales	97.60%		97.60%		0

Índice de uso de TIC E Implementación de Gobierno Electrónico (ITICGE):



Al cierre del 2do trimestre del 2025 contamos con una puntuación 35.31%, ocupando la posición 137 de 324 instituciones que fueron medidas.

Certificaciones Obtenidas: (NORTIC)

Norma para el Desarrollo y Gestión de los Medios Web del Estado Dominicano (A2).

NORTIC A2 es la norma que pauta las directrices y recomendaciones para la normalización de los portales del Gobierno Dominicano, logrando la homogeneidad en los medios web del Estado. Valida desde el 16 diciembre 2019 hasta el 07 de mayo de 2024.

Norma sobre Publicación de Datos Abiertos del Gobierno Dominicano (A3).

NORTIC A3 es la norma que establece las pautas necesarias para la correcta implementación de Datos Abiertos en el Estado Dominicano. Esta normativa se encuentra activa y en ejecución hasta el 09 de diciembre del 2024.

Norma para la Gestión de las Redes Sociales en los Organismos Gubernamentales (E1).

Logramos implementar la norma para la Gestión de las Redes Sociales en los Organismos Gubernamentales, esta indica las directrices y recomendaciones que deben seguir los organismos del Estado Dominicano para la implementación y manejo eficiente de los medios sociales que estos poseen, con el objetivo de homogeneizar la presencia de estas entidades en dichos medios. Este conjunto de directrices y recomendaciones pretende constituirse en una herramienta dinámica y de significativa utilidad para la creación y mantenimiento de medios sociales por parte de los organismos que conforman en estado dominicano. Estará vigente hasta el 02 de febrero del 2025.

iTICge 2025	Peso Categoría	Puntuación
	100	35.31
USO DE LAS TIC	10	5.51
Infraestructura	2.8	1.87
Software y Herramientas	2.4	0.87
Desarrollo de Software	0.4	0.27
Políticas de Software	0.80	0.00
Nortic A6	1.2	0.60
Gestión y Controles TIC	2.8	2.17
Seguridad Física	0.8	0.61
Seguridad Lógica	0.8	0.70
Controles TIC	1.2	0.86
Ciberseguridad	2.00	0.6
Acuerdo y Capacitación	0.7	0.6
Gestión de Eventos y Continuidad de Negocios	1.3	0.00

Gobierno Abierto y E-participación

Este subindicador evalúa el nivel de participación de los ciudadanos en las políticas públicas para la Dirección General de Minería, utilizando medios electrónicos y el empoderamiento que tienen para ejercer este derecho, la meta es de veinte (20) puntos y alcanzamos un logro nueve puntos (9.00), para un cumplimiento de un 45%.

GOBIERNO ABIERTO y e-PARTICIPACIÓN	20	9
E-participación	15.00	4.5
Acceso a la información	2.00	2.00
Consulta ciudadana	4.00	0.00
Toma decisiones	8.00	1.50
Vinculación al sistema 311	1.00	1.00
Datos Abiertos	3.00	3.00
Publicación y Facilidades de Acceso al Ciudadano	1.00	1.0
Nortic A3	2.00	2.00
Redes Sociales	2.0	1.50
Presencia y Manejo de las Redes	0.5	0.5
Prueba Anónima Redes	0.5	0.00
Nortic E1	1.0	1.0

Desarrollo de Servicios en Línea

Este subindicador evalúa el nivel de avance de la Dirección General de Minería, en materia de E-servicios, nivel de facilidad de acceso que tienen los servicios institucionales publicados en línea y su conformidad con las normas establecidas, la meta es de treinta (30) puntos y alcanzamos un logro de nueve puntos cuarenta y uno puntos (9.41), para un cumplimiento de un 31.37%.

DESARROLLO DE e-SERVICIOS	30	9.41
Omnicanalidad	15.00	1.66
Disponibilidad	5.00	1.66
Respuesta Omnicanal	2.00	0.00
Autogestión exitosa	5.00	0.00
Alineamiento a normas establecidas	1.00	0.00
Prueba anónima servicios omnicanalidad	2.00	0.00
Funcionalidad de E-servicios	10.00	7.25
Informativos	4.50	4.50
Interactivos	5.50	2.75
Transaccionales	N/A	0.00
Participación ciudadana	5.00	0.50
Nivel de satisfacción	2.00	0.50
Calidad en el servicio	3.00	0.50

Desarrollo de Implementación de Gobierno Digital

Este subindicador evalúa el nivel de avance de la Dirección General de Minería, en materia de E-Gobierno, nivel de facilidades brindadas en temas de capital humano, Interoperabilidad y estándares y mejores prácticas que tienen los servicios institucionales y su conformidad con las normas establecidas, la meta es de veinte (20) puntos y alcanzamos un logro de siete puntos y treinta y nueve puntos (7.39) puntos, para un cumplimiento de un 36.96%.

IMPLEMENTACIÓN DE E-GOB	20	7.39
Capital Humano	3.00	2.14
Brecha de Género TIC	2.00	2.00
Capacitación	1.00	0.14
Presencia web	3.00	3.00
Presencia	3.00	3.00
Arquitectura Digital	10.00	1.00
Acuerdo institucional	2.50	1.00
Gestión de Interoperabilidad	3.50	0.00
Firma Digital	4.00	0.00
Mejores Prácticas	4.00	1.25
Buenas Prácticas Internacionales	2.50	0.75
Buenas Prácticas Nacionales	1.50	0.50

Cumplimiento de la Ley Sobre Libre Acceso a la Información Pública (LEY NO. 200-04):

Al 30 de junio 2025, la Dirección General de Minería alcanzó una calificación de 94.61/100 al mes de mayo 2025 en el índice de transparencia, lo que corresponde al color verde. Este indicador evalúa el cumplimiento de los requerimientos de estandarización establecidos por la Dirección General de Ética e Integridad Gubernamental (DIGEIG) para el portal de transparencia.

Solicitudes de libre Acceso a la Información Pública realizadas por el SAIP 2do trimestre del año 2025				
Estatus	Abril	Mayo	Junio	Total
Recibidas	3	3	1	7
Respondidas dentro del plazo	3	3	1	7
Rechazadas	0	0	0	0
Cerrada por requerimiento del ciudadano	0	0	0	0
Uso de prórroga excepcional	0	0	0	0
Transferidas a otra institución	0	0	0	0

Gestión Presupuestaria:

El indicador de Gestión Presupuestaria registró un resultado de 95 % al cierre del primer trimestre de 2025. Para el segundo trimestre, se ha establecido como meta lograr una puntuación del 98 % (rango verde), lo que implicaría un incremento de 3 puntos porcentuales. Este avance es posible gracias al cumplimiento de la programación y a las correcciones oportunamente implementadas por la institución.

El indicador de Gestión Presupuestaria se compone de tres subindicadores: Nivel de Cumplimiento, Autoevaluación y Modificaciones Presupuestarias. Cada uno mide el grado en que se alcanzan los objetivos relacionados con la producción de bienes y servicios (producción física) de la Dirección General de Minería, y en conjunto reflejan el porcentaje de cumplimiento de las metas físicas establecidas en el presupuesto institucional.

ÍNDICE DE LA GESTIÓN PRESUPUESTARIA (IGP)

CAPÍTULO	0222 - MINISTERIO DE ENERGIA Y MINAS
SUBCAPÍTULO	01 - MINISTERIO DE ENERGIA Y MINAS
UNIDAD EJECUTORA	0002 - DIRECCION GENERAL DE MINERIA
AÑO	2025
TRIMESTRE	Ene - Mar

Subindicadores / criterios	Ponderación	Alcance	Brecha
IGPS01 - Nivel de cumplimiento	60%	58%	2%
S01-01 Cumplimiento físico	20%	19%	1%
S01-02 Evidencia del cumplimiento	10%	10%	0%
S01-03 Cumplimiento financiero	20%	19%	1%
S01-04 Cumplimiento ampliado	10%	10%	0%
IGPS02 - Autoevaluación	30%	29%	1%
S02-01 Causas de desvío físico financiero	30%	29%	1%
IGPS03 - Modificaciones presupuestarias	10%	8%	2%
S03-01 Modificaciones presupuestarias aprobadas	10%	8%	2%
Resultado IGP	100%	95%	5%

Semaforización: ● 0-59% Bajo ● 60-79% Medio ● 80-100% Alto

INDICE DE DESEMPEÑO FINANCIERO EJECUCION DEL PRESUPUESTO GENERAL DEL ESTADO

AL 30 DE JUNIO DEL 2025

CAPITULO	0222	MINISTERIO DE ENERGIA Y MINAS						
PROGRAMA	11	REGULACION, FISCALIZACION Y DESARROLLO DE LA MINERIA METALICA Y NO METALICA Y MAPE						
UNIDAD EJECUTORA	0002	DIRECCION GENERAL DE MINERIA						
UBICACION GEOGRAFICA	98.99.9999	NACIONAL						
FUNCION	2.5.01	EXTRACCION DE RECURSOS MINERALES						
PRODUCTO	PROYECTO	ACTIVIDAD	DESCRIPCION	NO.	Producto Físico	PRESUPUESTO VIGENTE	EJECUCION PRESUPUESTARIA	% DESEMPEÑO FINANCIERO
01	00	0002	GESTION ADMINISTRATIVA Y FINANCIERA DE MINERIA		ACCIONES COMUNES	104,478,728.00	46,050,942.47	44.08%
04	00	0001	CATASTRO MINERO Y ADMINISTRACION DE CONCESIONES MINERAS	6512	Autoridades reciben informes de evaluación para el otorgamiento de concesiones mineras de exploración, explotación y plantas de beneficio.	19,938,035.00	7,971,782.22	39.98%
05	00	0001	FISCALIZACION DE LAS OPERACIONES MINERAS	6196	Personas físicas y jurídicas reciben informe de fiscalización de las concesiones mineras de exploración, explotación y plantas de beneficio.	36,978,771.00	18,366,568.43	49.67%
06	00	0001	FOMENTO Y DESARROLLO DE LA MINERIA ARTESANAL Y PEQUEÑA ESCALA	6198	Mineros artesanales y de pequeñas escalas, reciben asistencia para el desarrollo del sector.	18,622,880.00	8,545,056.33	45.88%
07	00	0001	INVESTIGACIONES Y EXPLORACIONES DE RECURSOS MINEROS	6822	Instituciones Públicas y Privadas reciben informes de investigación y exploración de los recursos mineros del territorio nacional.	8,997,324.00	4,016,193.44	44.64%
TOTALES						189,015,738	84,950,542.89	44.94%

RESUMEN DE LA EJECUCION PRESUPUESTARIA				
AL 30/06/2025				
VALORES RD\$				
CAPITULO	0222 - MINISTERIO DE ENERGIA Y MINAS			
PROGRAMA	11-REGULACION, FISCALIZACION Y DESARROLLO DE LA MINERIA METALICA Y NO METALICA Y MAPE			
UNIDAD EJECUTORA	0002-DIRECCION GENERAL DE MINERIA			
OBJETO	DETALLE	PRESUPUESTO VIGENTE	DEVENGADO APROBADO	% EJECUTADO
2.1	REMUNERACIONES Y CONTRIBUCIONES	159,280,420.00	71,151,298.81	44.67%
2.2	CONTRATACION DE SERVICIOS	20,277,457.00	9,894,921.18	48.80%
2.3	MATERIALES Y SUMINISTROS	7,752,691.00	3,328,989.07	42.94%
2.4	TRANSFERENCIAS CORRIENTES	0.00	0.00	0.00%
2.5	TRANSFERENCIAS DE CAPITAL	0.00	0.00	0.00%
2.6	BIENES MUEBLES, INMUEBLES E INTANGIBLES	1,705,170.00	575,333.83	33.74%
2.7	OBRAS	0.00	0.00	0.00%
	TOTAL	189,015,738.00	84,950,542.89	44.94%

CUADRE AL 30/06/2025			
LIBRAMIENTOS	PAGADO	PENDIENTE	
83,813,623.15	83,797,623.15	16,000.00	
83,813,623.15	83,797,623.15	16,000.00	
LIBRAMIENTOS PENDIENTES DE PAGO AL 31/03/2025			
DOCUMENTO NO.	VALOR		
620-1	16,000.00		
TOTAL	16,000.00		
DESGLOSE PRESUPUESTO MINERIA AL 30/06/2025		VALORES	%
PRESUPUESTO VIGENTE		189,015,738.00	100.00%
PRESUPUESTO EJECUTADO (DEVENGADO APROBADO)		84,950,542.89	44.94%
PREVENTIVOS PENDIENTES POR COMPROMETER		496,191.42	0.26%
COMPROMISOS PENDIENTES POR DEVENGAR		86,039,618.52	45.52%
PRESUPUESTO DISPONIBLE AL 30/06/2025		17,529,385.17	9.27%

RESUMEN DE LA EJECUCION PRESUPUESTARIA

AL 30/06/2025

VALORES RD\$

CAPITULO	0222 - MINISTERIO DE ENERGIA Y MINAS			
PROGRAMA	11-REGULACION, FISCALIZACION Y DESARROLLO DE LA MINERIA METALICA Y NO METALICA Y MAPE			
UNIDAD EJECUTORA	0002-DIRECCION GENERAL DE MINERIA			
OBJETO	DETALLE	PRESUPUESTO VIGENTE	DEVENGADO APROBADO	% EJECUTADO
2.1	REMUNERACIONES Y CONTRIBUCIONES	159,280,420.00	71,151,298.81	44.67%
2.2	CONTRATACION DE SERVICIOS	18,827,457.00	9,127,023.62	48.48%
2.3	MATERIALES Y SUMINISTROS	7,752,691.00	3,328,989.07	42.94%
2.4	TRANSFERENCIAS CORRIENTES	0.00	0.00	0.00%
2.5	TRANSFERENCIAS DE CAPITAL	0.00	0.00	0.00%
2.6	BIENES MUEBLES, INMUEBLES E INTANGIBLES	1,056,334.00	575,333.83	54.47%
2.7	OBRAS	0.00	0.00	0.00%
	TOTAL	186,916,902.00	84,182,645.33	45.04%

CUADRE AL 30/06/2025		
LIBRAMIENTOS	PAGADO	PENDIENTE
83,045,725.59	83,029,725.59	16,000.00
83,045,725.59	83,029,725.59	16,000.00

RESUMEN DE LA EJECUCION PRESUPUESTARIA
AL 30/06/2025
VALORES RD\$

CAPITULO	0222 - MINISTERIO DE ENERGIA Y MINAS			
PROGRAMA	11-REGULACION, FISCALIZACION Y DESARROLLO DE LA MINERIA METALICA Y NO METALICA Y MAPE			
UNIDAD EJECUTORA	0002-DIRECCION GENERAL DE MINERIA			
OBJETO	DETALLE	PRESUPUESTO VIGENTE	DEVENGADO APROBADO	% EJECUTADO
2.1	REMUNERACIONES Y CONTRIBUCIONES	0.00	0.00	0.00%
2.2	CONTRATACION DE SERVICIOS	1,450,000.00	767,897.56	52.96%
2.3	MATERIALES Y SUMINISTROS	0.00	0.00	0.00%
2.4	TRANSFERENCIAS CORRIENTES	0.00	0.00	0.00%
2.5	TRANSFERENCIAS DE CAPITAL	0.00	0.00	0.00%
2.6	BIENES MUEBLES, INMUEBLES E INTANGIBLES	648,836.00	0.00	0.00%
2.7	OBRAS	0.00	0.00	0.00%
	TOTAL	2,098,836.00	767,897.56	36.59%
CUADRE AL 30/06/2025				
LIBRAMIENTOS	PAGADO	PENDIENTE		
767,897.56	767,897.56	0.00		
767,897.56	767,897.56	0.00		

PRESUPUESTO COMPROMETIDO PENDIENTE POR EJECUTAR**AL 30/06/2025****VALORES RD\$**

CAPITULO	0222 - MINISTERIO DE ENERGIA Y MINAS					
PROGRAMA	11-REGULACION, FISCALIZACION Y DESARROLLO DE LA MINERIA METALICA Y NO METALICA Y MAPE					
UNIDAD EJECUTORA	0002-DIRECCION GENERAL DE MINERIA					
FONDO 0100 GENERAL						
OBJETO	DETALLE	PREVENTIVO	COMPROMISO	PREVENTIVOS PENDIENTES DE EJECUTAR	DEVENGADO	COMPROMISOS PENDIENTES DE EJECUTAR
2.1	REMUNERACIONES Y CONTRIBUCIONES	145,833,587.69	145,833,587.69	0.00	71,151,298.81	74,682,288.88
2.2	CONTRATACION DE SERVICIOS	17,581,592.25	17,388,694.39	192,897.86	9,127,023.62	8,261,670.77
2.3	MATERIALES Y SUMINISTROS	6,458,429.06	6,155,647.94	302,781.12	3,328,989.07	2,826,658.87
2.4	TRANSFERENCIAS CORRIENTES	0.00	0.00	0.00	0.00	0.00
2.5	TRANSFERENCIAS DE CAPITAL	0.00	0.00	0.00	0.00	0.00
2.6	BIENES MUEBLES, INMUEBLES E INTANGIBLES	575,743.83	575,333.83	410.00	575,333.83	0.00
2.7	OBRAS	0.00	0.00	0.00	0.00	0.00
	TOTAL	170,449,352.83	169,953,263.85	496,088.98	84,182,645.33	85,770,618.52

FONDO 2083 RECURSOS DE CAPTACION DIRECTA						
OBJETO	DETALLE	PREVENTIVO	COMPROMISO	PREVENTIVOS PENDIENTES DE EJECUTAR	DEVENGADO	COMPROMISOS PENDIENTES DE EJECUTAR
2.1	REMUNERACIONES Y CONTRIBUCIONES	0.00	0.00	0.00	0.00	0.00
2.2	CONTRATACION DE SERVICIOS	1,037,000.00	1,036,897.56	102.44	767,897.56	269,000.00
2.3	MATERIALES Y SUMINISTROS	0.00	0.00	0.00	0.00	0.00
2.4	TRANSFERENCIAS CORRIENTES	0.00	0.00	0.00	0.00	0.00
2.5	TRANSFERENCIAS DE CAPITAL	0.00	0.00	0.00	0.00	0.00
2.6	BIENES MUEBLES, INMUEBLES E INTANGIBLES	0.00	0.00	0.00	0.00	0.00
2.7	OBRAS	0.00	0.00	0.00	0.00	0.00
	TOTAL	1,037,000.00	1,036,897.56	102.44	767,897.56	269,000.00

RELACIÓN INGRESOS POR RECURSOS DE CAPTACIÓN DIRECTA
CTA. BANCARIA COLECTORA NO. 100-01-010252222-7
01 ENERO AL 30 DE JUNIO DEL 2025

VALORES EN RD\$

CONCEPTO	ENERO	FEBRERO	MARZO	ABRIL	MAYO	JUNIO	TOTAL	%
PUBLICACION DE EXTRACTOS MINEROS	32,000.00	25,600.00	6,400.00	12,800.00	0.00	0.00	76,800.00	3.72%
REVISION DE PUNTOS DE CONEXIÓN	235,120.00	208,100.00	41,560.00	253,560.00	51,640.00	89,980.00	879,960.00	42.61%
CERTIFICACIONES MINERAS	13,000.00	10,000.00	12,000.00	11,000.00	20,000.00	10,000.00	76,000.00	3.68%
FOTOCOPIAS	0.00	2,910.00	0.00	1,260.00	0.00	0.00	4,170.00	0.20%
VENTA DE MAPAS GEOLOGICOS	0.00	0.00	0.00	0.00	0.00	0.00	0.00	0.00%
DENUNCIAS MINERAS	0.00	0.00	0.00	0.00	0.00	0.00	0.00	0.00%
SOLICITUD EXPLORACION METALICA	25,500.00	25,500.00	0.00	0.00	0.00	0.00	51,000.00	2.47%
SOLICITUD DE EXPLORACION NO MET.	38,400.00	128,000.00	0.00	51,200.00	51,200.00	51,200.00	320,000.00	15.50%
SOLICITUD DE EXPLOTACION METALICA	0.00	0.00	0.00	0.00	0.00	0.00	0.00	0.00%
SOLICITUD DE EXPLOTACION NO MET.	31,800.00	31,800.00	0.00	0.00	31,800.00	31,800.00	127,200.00	6.16%
REVISION DE ALINDERAMIENTO	0.00	173,600.00	0.00	0.00	0.00	0.00	173,600.00	8.41%
REGISTRO DERECHOS MINEROS	0.00	0.00	0.00	50,900.00	152,700.00	152,700.00	356,300.00	17.25%
TOTAL DE INGRESOS	375,820.00	605,510.00	59,960.00	380,720.00	307,340.00	335,680.00	2,065,030.00	100%

Contrataciones Públicas:

El Indicador de Uso del Sistema Nacional de Contrataciones Públicas reflejó un desempeño destacado al cierre del 2do trimestre de 2025, alcanzando una puntuación del 96.43%, correspondiente a la categoría de color verde. Este resultado evidencia un alto nivel de cumplimiento en la utilización de las herramientas y procesos establecidos por el sistema, garantizando que las adquisiciones y contrataciones de la Dirección General de Minería se realicen de manera transparente, eficiente y conforme a las normativas vigentes. La puntuación obtenida no solo reafirma el compromiso de la institución con la integridad en la gestión de los recursos públicos, sino que también subraya el esfuerzo continuo por optimizar los procedimientos de contratación y fomentar la participación competitiva en las compras públicas.



El SISCOMPRA está compuesto por cinco (5) subindicadores, que son los siguientes:

Planificación de Compras:

Este indicador mide que los procesos de compras realizados por la Dirección General de Minería hayan sido publicados en el portal transaccional. Para el segundo trimestre de 2025, la meta era de veinte (20) puntos, alcanzándose un resultado de diecinueve puntos veintiocho (19.28), lo que representa un cumplimiento del 96.40 %. Este indicador incluye dos subcomponentes:

• **Publicación del PACC:**

Evalúa que, al 31 de enero, se haya publicado el Plan Anual de Compras y Contrataciones (PACC) del año en curso. Tiene una ponderación de 5 puntos. De acuerdo con los datos disponibles, se alcanzó el máximo de 5 puntos, logrando un cumplimiento del 100 %.

• **Gestión Eficiente del PACC:**

Valora la correcta ejecución de las adquisiciones planificadas en el trimestre, asegurando que todo lo convocado esté en alguna etapa del plan. Con una ponderación de 15 puntos, se alcanzaron 14.28 de 15 puntos, lo que equivale a un cumplimiento aproximado del 95.20 %. (Nota: este valor se infiere de la diferencia con el total alcanzado de 19.28 puntos).

Gestión de Procesos:

Mide la gestión de las contrataciones realizadas por la Dirección General de Minería, garantizando su publicación en el portal transaccional y el seguimiento de las fases conforme al cronograma. Para el trimestre evaluado, la meta era de quince (15) puntos, alcanzándose quince (15.00) puntos, reflejando un cumplimiento del 100 %.

Tiempo de Gestión de Procesos:

Evalúa que los procesos sean adjudicados dentro de los plazos establecidos en el cronograma, con un margen de gracia de tres (3) días. Para el trimestre, la meta era de quince (15) puntos, lográndose un resultado de **trece puntos cincuenta y siete (13.57)** puntos, lo que equivale a un cumplimiento del 90.47 %.

Administración de Contratos:

Mide que los contratos estén actualizados, cuenten con planes de entrega registrados y se concluyan o cierren en las fechas estipuladas en el contrato, orden de compra u orden de servicio. La meta era de treinta (30) puntos, alcanzándose **veintiocho puntos cincuenta y siete (28.57)** puntos, equivalente a un cumplimiento del 95.23 %.

Compras a Micro, Pequeña y Mediana Empresas (MiPymes) y Mujeres:

Este subindicador mide la proporción de compras y contrataciones de la Dirección General de Minería destinada a MiPymes, incluyendo aquellas lideradas por mujeres. Para el trimestre, la meta era de veinte (20) puntos, logrando el máximo de **veinte (20.00)** puntos, representando un cumplimiento del 100 %.

Institución:- DIRECCION GENERAL DE MINERIA

Auditor UAI: ODETTE YAHAIRA PAULA CABRERA

Período: ABRIL - JUNIO 2025



Resumen POA	
Descripción	Cantidad
Actividades Identificadas	22
Actividades Coincidentes	22
Porcentaje alineación	100%
Ponderación Indicador	6

Este indicador refleja la alineación y la coherencia que tiene la Institución en los instrumentos de gestión establecidos para el alcance de los objetivos tales como Plan Operativo Anual (POA), Plan Anual de Compras y Contrataciones (PACC) y el presupuesto aprobado.

No.	Muestra de Actividades PACC	Monto	Objeto	Cuenta	Trimestre		POA	Presupuesto
					Inicio	Fin		
1	Compra de artículos informáticos	\$ 56,915.05	BIENES	2.6 - BIENES MUEBLES, INMUEBLES E INTANGIBLES	2do	2do	SI	SI
2	Servicio de Mantenimiento y Reparación de Equipos informáticos	\$ 121,068.00	SERVICIOS	2.2 - CONTRATACIÓN DE SERVICIOS	2do	2do	SI	SI
3	Compra de Equipos Informáticos	\$ 240,416.73	BIENES	2.6 - BIENES MUEBLES, INMUEBLES E INTANGIBLES	2do	2do	SI	SI
4	Compra de Equipos Informáticos	\$ 67,500.01	BIENES	2.6 - BIENES MUEBLES, INMUEBLES E INTANGIBLES	2do	2do	SI	SI
5	Compra de Equipos Informáticos	\$ 60,899.98	BIENES	2.6 - BIENES MUEBLES, INMUEBLES E INTANGIBLES	2do	2do	SI	SI
6	Adquisición de artículos de imprenta personalizados	\$ 93,821.80	BIENES	2.3 - MATERIALES Y SUMINISTROS	2do	2do	SI	SI
7	Adquisición de Servicios de lavados para vehículos de esta institución	\$ 139,800.03	SERVICIOS	2.2 - CONTRATACIÓN DE SERVICIOS	2do	2do	SI	SI
8	Compra de Mobiliarios de Oficina	\$ 101,851.11	BIENES	2.6 - BIENES MUEBLES, INMUEBLES E INTANGIBLES	2do	2do	SI	SI
9	Servicio Alquiler de Autobús	\$ 16,000.00	SERVICIOS	2.2 - CONTRATACIÓN DE SERVICIOS	2do	2do	SI	SI
10	Adquisición de Materiales de Limpieza, Desechables y Otros	\$ 169,099.90	BIENES	2.3 - MATERIALES Y SUMINISTROS	2do	2do	SI	SI
11	Adquisición de Servicios de Mantenimientos Preventivos y Correctivos para Vehículos	\$ 349,999.99	SERVICIOS	2.2 - CONTRATACIÓN DE SERVICIOS	2do	2do	SI	SI
12	Adquisición de Materiales Gastables de Oficinas Dirigido a Compras Verdes	\$ 67,289.92	BIENES	2.3 - MATERIALES Y SUMINISTROS	2do	2do	SI	SI
13	Servicios de Fumigación Dirigido a Compras Verdes	\$ 22,720.00	SERVICIOS	2.2 - CONTRATACIÓN DE SERVICIOS	2do	2do	SI	SI
14	Adquisición de Cables Jumper para Batería	\$ 6,623.95	BIENES	2.3 - MATERIALES Y SUMINISTROS	2do	2do	SI	SI
15	Adquisición de Juegos de Neumáticos para Camionetas	\$ 78,920.01	BIENES	2.6 - BIENES MUEBLES, INMUEBLES E INTANGIBLES	2do	2do	SI	SI
16	Adquisición de Juegos de Neumáticos para Camionetas	\$ 56,432.32	BIENES	2.6 - BIENES MUEBLES, INMUEBLES E INTANGIBLES	2do	2do	SI	SI
17	Renovación y Suscripción del Periódico el Caribe	\$ 3,100.00	SERVICIOS	2.2 - CONTRATACIÓN DE SERVICIOS	2do	2do	SI	SI
18	Compra de Electrodomésticos	\$ 45,076.00	BIENES	2.6 - BIENES MUEBLES, INMUEBLES E INTANGIBLES	2do	2do	SI	SI
19	Adquisición de Azúcar, Café y Otros Productos	\$ 65,550.18	BIENES	2.3 - MATERIALES Y SUMINISTROS	2do	2do	SI	SI
20	Renovación de Licencia Office 365	\$ 834,624.00	SERVICIOS	2.2 - CONTRATACIÓN DE SERVICIOS	2do	2do	SI	SI
21	Compra de Herramientas para trabajo de campo, fundas y tairrá	\$ 97,350.00	BIENES	2.3 - MATERIALES Y SUMINISTROS	2do	3ero	SI	SI
22	Compra de Herramientas para trabajo de campo, fundas y tairrá	\$ 119,848.00	BIENES	2.3 - MATERIALES Y SUMINISTROS	2do	3ero	SI	SI

PACC año 2025

2.2 - CONTRATACIÓN DE SERVICIOS	1,487,312.02
2.3 - MATERIALES Y SUMINISTROS	619,583.75
2.6 - BIENES MUEBLES, INMUEBLES E INTANGIBLES	708,011.21
2.7 - OBRAS	0.00

Total 2,814,906.98

Presupuesto Aprobado año 2025


2.2 - CONTRATACIÓN DE SERVICIOS	19,572,391.40
2.3 - MATERIALES Y SUMINISTROS	7,783,491.00
2.6 - BIENES MUEBLES, INMUEBLES E INTANGIBLES	1,056,334.00
2.7 - OBRAS	0.00

Total 28,412,216.40

CLASIFICADOR POR OBJETO DEL GASTO

PACC	PRESUPUESTO
BIENES	2.3 - MATERIALES Y SUMINISTROS 2.6 - BIENES MUEBLES, INMUEBLES E INTANGIBLES
OBRAS	2.7 - OBRAS
SERVICIOS	2.2 - CONTRATACIÓN DE SERVICIOS
CONSULTORÍA	2.2 - CONTRATACIÓN DE SERVICIOS

Elaborado Por:


Sra. María Angélica Paulino
Ing. Fiscalización Minera
Depto. Planificación y Desarrollo

Revisado Por:


Sr. Carlos Peña Mercedes
Encargado Depto. Planificación y Desarrollo

Aprobado Por:


Sr. Rolando Muñoz
Director General de Minería

Revisión No. 1
Fecha: 15/07/2025.

